



CONTA DE 2018

ÍNDICE

1. Balanço

- 1.1- Balanço - Ativo
- 1.2- Balanço - Passivo

2. Demonstração de Resultados

3. Mapas de execução orçamental

- 3.1 - Controlo orçamental - Receita
- 3.2 - Controlo orçamental - Despesa

4. Mapa dos Fluxos de Caixa

5. Anexos às Demonstrações financeiras

- 5.1 - Caracterização da Entidade e Notas ao Balanço e à Demonstração de Resultados
- 5.2 - Anexos
 - 5.2.1 - Dívidas de Cobrança Duvidosa
 - 5.2.2 - Dívidas de Pessoal (Ativas e Passivas)
 - 5.2.3 - Alterações Orçamentais
 - 5.2.3.1 - Receita
 - 5.2.3.2 - Despesa
 - 5.2.5 – Listagem dos Bens Cedidos – Imóveis

6. Relatório de Gestão

7. Declaração de Pagamentos e Recebimentos em Atraso

8. Declaração de Compromissos Plurianuais

9. Certificação Legal de Contas

10. Relatório e Parecer do Órgão de Fiscalização e Certificação Legal de Contas

BALANÇO - ACTIVO

Instituição: Instituto da Segurança Social dos Açores, IPRA

Ano:2018

Unidade monetária:Euros

Balanço	Exercícios			
	2018			2017
	AB	AP	AL	AL
ACTIVO				
Imobilizado				
Bens de domínio público:				
451-Terrenos e recursos naturais	0,00		0,00	0,00
452-Edifícios	0,00		0,00	0,00
453-Outras construções e infra-estrut	0,00		0,00	0,00
455-Bens do patrim.histórico,artist e	0,00		0,00	0,00
459-Outros bens de domínio público	0,00		0,00	0,00
445-Imobilizações em curso	0,00		0,00	0,00
446-Adiantam p/ conta bens de domínio	0,00		0,00	0,00
*	0,00		0,00	0,00
Imobilizações incorpóreas:				
431-Despesas de instalação	0,00	0,00	0,00	0,00
432-Despesas de investigação e desenv	0,00	0,00	0,00	0,00
433-Propriedade industrial e outros d	203.916,78	203.916,78	0,00	0,00
435-Direitos económicos desportivos	0,00	0,00	0,00	0,00
443-Imobilizações em curso	0,00		0,00	0,00
449-Adiantamentos por conta de imob.i	0,00		0,00	0,00
*	203.916,78	203.916,78	0,00	0,00
Imobilizações corpóreas:				
421-Terrenos e recursos naturais	2.494.328,18	0,00	2.494.328,18	1.663.173,30
422-Edifícios e outras construções	22.243.949,67	6.446.941,97	15.797.007,70	16.072.965,03
423-Equipamento básico	3.862.778,97	3.637.449,17	225.329,80	218.313,01
424-Equipamento de transporte	1.227.071,86	1.189.348,44	37.723,42	68.207,32
425-Ferramentas e utensílios	262,62	262,62	0,00	0,00
426-Equipamento administrativo	2.555.018,94	2.553.182,96	1.835,98	7.653,98
427-Taras e vasilhame	0,00	0,00	0,00	0,00
429-Outras imobilizações corpóreas	1.038.083,78	978.710,95	59.372,83	60.052,53
442-Imobilizações em curso	11.564,00	0,00	11.564,00	128.737,03
448-Adiantamentos por conta de imob.c	0,00	0,00	0,00	0,00
*	33.433.058,02	14.805.896,11	18.627.161,91	18.219.102,20
Investimentos financeiros:				
411-Partes de capital	0,00	0,00	0,00	0,00
412-Obrigações e títulos de participa	0,00	0,00	0,00	0,00
413-Empréstimos de financiamento	0,00	0,00	0,00	0,00
414-Investimentos em imóveis	17.717.064,91	151.450,16	17.565.614,75	18.320.568,17
415-Outras aplicações financeiras	0,00	0,00	0,00	0,00
441-Imobilizações em curso	0,00		0,00	0,00
447-Adiantam. por conta invest.financ	0,00		0,00	0,00
*	17.717.064,91	151.450,16	17.565.614,75	18.320.568,17
Circulante:				
Existências:				
36-Matérias primas, subsidiárias e de	59.340,31	0,00	59.340,31	63.949,95
35-Produtos e trabalhos em curso	0,00	0,00	0,00	0,00
34-Subprodutos, desperdícios, resíduo	0,00	0,00	0,00	0,00
33-Produtos acabados e intermédios	0,00	0,00	0,00	0,00
32-Mercadorias	0,00	0,00	0,00	0,00
37-Adiantamentos por conta de compras	0,00		0,00	0,00
*	59.340,31	0,00	59.340,31	63.949,95

BALANÇO - ACTIVO

Instituição: Instituto da Segurança Social dos Açores, IPRA
Ano:2018

Unidade monetária:Euros

Balanço	Exercícios			
	2018			2017
	AB	AP	AL	AL
Dívidas de Terceiros - M/L Prazo				
2812+2822-Empréstimos concedidos			0,00	0,00
212 - Contribuintes c/c	38.400.859,90		38.400.859,90	37.015.130,09
218-Clientes contr e utent cobrança d	89.748.007,49	88.577.358,54	1.170.648,95	1.333.065,80
265-Prestações Sociais a repôr	11.344.081,93	8.662.632,27	2.681.449,66	1.708.566,24
268-Outros devedores	410.625,10	408.659,67	1.965,44	12.191,66
	139.903.574,42	97.648.650,47	42.254.923,95	40.068.953,79
Dívidas de Terceiros - Curto Prazo				
2811+2821-Empréstimos concedidos	0,00	0,00	0,00	0,00
218-Clientes contr e utent cobrança d	1.574.208,04	406.549,67	1.167.658,37	1.050.701,65
211-Clientes, c/c	799,82	0,00	799,82	145,00
212-Contribuintes, c/c	247.243.435,97	0,00	247.243.435,97	228.331.229,92
213-Utentes, c/c	0,00	0,00	0,00	0,00
214-Clientes, contrib e utentes - Tít	0,00	0,00	0,00	0,00
229-Adiantamentos a fornecedores	0,00	0,00	0,00	0,00
2619-Adiantam fornecedores de imobili	0,00	0,00	0,00	0,00
24-Estado e outros entes públicos	0,00	0,00	0,00	0,00
265-Prestações Sociais a repôr	1.214.543,49	144.132,38	1.070.411,11	1.810.079,85
262+263+267+268-Outros devedores	166.332,91	12.593,54	153.739,37	87.988,00
	250.199.320,23	563.275,59	249.636.044,64	231.280.144,42
Títulos negociáveis:				
151-Ações	0,00	0,00	0,00	0,00
152-Obrigações e títulos de participa	0,00	0,00	0,00	0,00
153-Títulos da dívida pública	0,00		0,00	0,00
159-Outros títulos	0,00	0,00	0,00	0,00
18-Outras aplicações de tesouraria	0,00	0,00	0,00	0,00
*	0,00	0,00	0,00	0,00
Depósitos bancários e caixa:				
12-Depósitos em instituições financ	129.408.836,82		129.408.836,82	114.363.427,53
11-Caixa	156.294,96		156.294,96	686.032,70
13-Tesouro	0,00		0,00	0,00
*	129.565.131,78	0,00	129.565.131,78	115.049.460,23
Acréscimos e diferimentos:				
271-Acréscimos de proveitos	53.181,83		53.181,83	95.628,55
272-Custos diferidos	237.875,03		237.875,03	16.743,85
*	291.056,86	0,00	291.056,86	112.372,40
Total de amortizações		15.161.263,05		
Total de provisões		98.211.926,06		
Total do Activo	571.372.463,31	113.373.189,11	457.999.274,20	423.114.551,17

O Director

O Conselho

Em ___ de _____ de ____

Em ___ de _____ de ____

BALANÇO - PASSIVO E FUNDOS PRÓPRIOS

Instituição: Instituto da Segurança Social dos Açores, IPRA
Ano:2018

Unidade monetária:Euros

Item de balanço	Exercícios	
	2018	2017
FUNDOS PRÓPRIOS E PASSIVO		
Fundos próprios:		
51-Património	0,00	0,00
52 - Cedência de Activos	-474.093,89	-474.093,89
55-Ajustamento de partes de capital em e	0,00	0,00
56-Reservas de reavaliação	0,00	0,00
*	-474.093,89	-474.093,89
Reservas:		
571-Reservas legais	2.164.347,96	2.164.347,96
572-Reservas estatutárias	0,00	0,00
573-Reservas contratuais	0,00	0,00
574-Reservas livres	0,00	0,00
575-Subsídios	0,00	0,00
576-Doações	41.669,93	32.280,06
577-Reservas decorrentes da transf de ac	-11.769.285,37	-10.364.155,50
*	-9.563.267,48	-8.167.527,48
59-Resultados transitados	428.676.539,16	379.920.843,39
88-Resultado líquido do exercício	36.119.209,63	48.755.695,77
*	464.795.748,79	428.676.539,16
Total dos fundos próprios	454.758.387,42	420.034.917,79
Passivo:		
29-Provisões para riscos encargos	0,00	0,00
Dívidas a Terceiros - MLP	0,00	0,00
*	0,00	0,00
Dívidas a terceiros - curto prazo:		
23111+23211-Empréstimo por dívida titula	0,00	0,00
23112+23212-Emprést. por dívida n titula	0,00	0,00
269-Adiantamentos por conta de vendas	0,00	0,00
221-Fornecedores, c/c	1.257,00	228,78
228-Fornecedores -facturas recepção conf	0,00	0,00
222-Fornecedores - títulos a pagar	0,00	0,00
2612-Fornecedores de imobilizado -Título	0,00	0,00
252-Credores por execução do orçamento	0,00	0,00
219-Adiantam. de clientes, contrib e ute	0,00	7.577,73
2611-Fornecedores de imobilizado c/c	0,00	0,00
24-Estado e outros entes públicos	347.649,84	183.058,93
266-Prestações sociais	60.345,64	38.282,42
262+263+267+268-Outros credores	403.533,64	299.136,68
*	812.786,12	528.284,54
Acréscimos e diferimentos:		
273-Acréscimo de custos	1.751.704,60	1.689.557,41
274-Proveitos diferidos	676.396,06	861.791,43
*	2.428.100,66	2.551.348,84
Total do Passivo	3.240.886,78	3.079.633,38
Total dos fundos próprios e do Passivo	457.999.274,20	423.114.551,17

O Director

O Conselho

Em ____ de _____ de _____

Em ____ de _____ de _____

Instituição: ISSA, IPRA
 Ano: 2018
 Data de execução: 24.05.2019

2. Demonstração de Resultados

6 - Demonstração de Resultados

Unidade Monetária: EUR

POCISSSS	Custos e Perdas	Exercício			
		N		N-1	
61	Custo das Mercadorias Vendidas e das matérias consumidas: Mercadorias Matérias	0,00 45.718,88	45.718,88	0,00 41.323,87	41.323,87
62	Fornecimentos e serviços externos	1.394.328,41		1.362.234,75	
64	Custos com o pessoal:				
641+642	Remunerações	10.591.839,27		10.228.273,54	
643+648	Encargos Sociais:				
	Pensões	7.875,45		7.538,35	
	Outros	2.029.590,48	14.023.633,61	2.067.110,23	13.665.156,87
63	Transferências correntes concedidas e prestações sociais	236.202.776,96	236.202.776,96	214.749.242,43	214.749.242,43
66	Amortizações do exercício	513.746,33		504.974,60	
67	Provisões do exercício	4.987.620,36	5.501.366,69	6.059.968,52	6.564.943,12
65	Outros Custos e perdas operacionais	0,24	0,24	0,00	0,00
	(A)		255.773.496,38		235.020.666,29
68	Custos e perdas financeiras		109.724,91		89.103,14
	(C)		255.883.221,29		235.109.769,43
69	Custos e perdas extraordinárias		79.972.594,38		88.073.837,85
	(E)		335.855.815,67		323.183.607,28
88	Resultado Líquido do exercício		36.119.209,63		48.755.695,77
			371.975.025,30		371.939.303,05

24.05.2019

Demonstração de Resultados (c/ Critério de seleção Divisão)

2

Instituição: ISSA, IPRA
 Ano: 2018
 Data de execução: 24.05.2019

6 - Demonstração de Resultados

Unidade Monetária: EUR

POCISSSS	Proveitos e Ganhos	Exercício			
		N		N-1	
71	Vendas e prestações de serviços Vendas de mercadorias Vendas de produtos Prestações de serviços	0,00 0,00 139.397,44	139.397,44	0,00 0,00 124.244,91	124.244,91
72	Impostos e taxas	289.101.815,10		271.182.964,99	
	Variação da produção				
75	Trabalhos para a própria entidade	0,00		0,00	
73	Proveitos suplementares	0,00		0,00	
74	Transferências e subsídios correntes obtidos:				
741	Transferências - Tesouro	0,00		0,00	
742+743	Outras	2.212.020,98		2.367.657,65	
76	Outros proveitos e ganhos operacionais	0,00	291.313.836,08	343,53	273.550.966,17
	(B)		291.453.233,52		273.675.211,08

78	Proveitos e ganhos financeiros	(D)	374.874,83	374.874,83	735.466,45	735.466,45
				291.828.108,35		274.410.677,53
79	Proveitos e ganhos extraordinários		80.146.916,95	80.146.916,95	97.528.625,52	97.528.625,52
		(F)		371.975.025,30		371.939.303,05

Resultados Operacionais: (B) - (A) = 35.679.737,14
Resultados Financeiros: (D-B) - (C-A) = 265.149,92
Resultados Correntes: (D) - (C) = 35.944.887,06
Resultados Líquidos do Exercício: (F) - (E) = 36.119.209,63

O Director

Em ____ de _____ de _____

O Conselho

Em ____ de _____ de _____

3.1.1 - Controlo Orçamental - Receita

Exercício: 2018

Página

Data: 01.01.2018 até 31.12.2018

Data de execução: 24.05.2019

Com e Sem Fluxo Financeiro

Fundos: OR*

7.2 - Controlo Orçamental - Receita
Ano: 2018

Económica/Conta	Descrição	Orgânica	Prev.Corrigidas	R.Cob.Inic.Ano	Rec.Liquidada	Liq.Anuladas	Rec.Cob.Bruta	R.Cob.Brut.An.Ant	R.Cob.Bruta Total	Reemb/rest.Emit.	Reemb/Rest.Pagos	R.Cobrada Líquida	R.p/Cob.Fin.Ano	Grau Exec
R	Receitas	4070	272.791.621,00	0,00	269.695.490,59	0,00	234.128.020,70	35.567.469,89	269.695.490,59	98.621,43	98.621,43	269.596.869,16	0,00	99,
R.03	Cont.SS.CGA.ADSE	4070	248.501.500,00	0,00	264.162.038,25	0,00	231.441.027,95	32.721.010,30	264.162.038,25	98.621,42	98.621,42	264.063.416,83	0,00	106,
R.03.01	Sistema Previden	4070	248.500.000,00	0,00	264.157.484,54	0,00	231.436.954,02	32.720.530,52	264.157.484,54	98.621,42	98.621,42	264.058.863,12	0,00	106,
R.03.01.01	Quotiz trabalhad	4070	95.500.000,00	0,00	97.741.245,03	0,00	85.653.029,92	12.088.215,11	97.741.245,03	24.612,55	24.612,55	97.716.632,48	0,00	102,
R.03.01.01.01	Cotizações Traba	4070	95.500.000,00	0,00	97.741.245,03	0,00	85.653.029,92	12.088.215,11	97.741.245,03	24.612,55	24.612,55	97.716.632,48	0,00	102,
2121110000	R.S.S.trab.P/c/	4070	0,00	0,00	7.128.875,07	0,00	416,45	7.128.458,62	7.128.875,07	0,00	0,00	7.128.875,07	0,00	0,
2121120000	R.Seg.Soc. trab.	4070	0,00	0,00	1.264.042,19	0,00	447,23	1.263.594,96	1.264.042,19	23.850,85	23.850,85	1.240.191,34	0,00	0,
2121130000	R.S.S.inscr.facu	4070	0,00	0,00	15.856,43	0,00	0,00	15.856,43	15.856,43	761,70	761,70	15.094,73	0,00	0,
2121181200	SICC/clarif.c/ c	4070	0,00	0,00	72.853,11	0,00	69.146,61	3.706,50	72.853,11	0,00	0,00	72.853,11	0,00	0,
2121181300	SICC/clarif.cl.e	4070	0,00	0,00	3.845.998,37	0,00	3.568.452,30	277.546,07	3.845.998,37	0,00	0,00	3.845.998,37	0,00	0,
2122110000	R.S.S.trab.P/c/	4070	0,00	0,00	6.878,86	0,00	6.604,66	274,20	6.878,86	0,00	0,00	6.878,86	0,00	0,
2122120000	R.S.S. trab.ind	4070	0,00	0,00	1.400,05	0,00	1.400,05	0,00	1.400,05	0,00	0,00	1.400,05	0,00	0,
2182210000	SEF	4070	0,00	0,00	6.444.973,17	0,00	3.046.194,84	3.398.778,33	6.444.973,17	0,00	0,00	6.444.973,17	0,00	0,
7231110000	Cotizações dos t	4070	0,00	0,00	65.616.965,66	0,00	65.616.965,66	0,00	65.616.965,66	0,00	0,00	65.616.965,66	0,00	0,
7231120000	Cont.Ent.Emprega	4070	0,00	0,00	6.812.709,56	0,00	6.812.709,56	0,00	6.812.709,56	0,00	0,00	6.812.709,56	0,00	0,
7231210000	Cotizações dos t	4070	0,00	0,00	6.445.619,81	0,00	6.445.619,81	0,00	6.445.619,81	0,00	0,00	6.445.619,81	0,00	0,
7231300000	Reg.S.Soc.Insc.F	4070	0,00	0,00	85.072,75	0,00	85.072,75	0,00	85.072,75	0,00	0,00	85.072,75	0,00	0,
R.03.01.02	Contribuições	4070	153.000.000,00	0,00	166.416.239,51	0,00	145.783.924,10	20.632.315,41	166.416.239,51	74.008,87	74.008,87	166.342.230,64	0,00	109,
R.03.01.02.01	Contrib.s/Rend.T	4070	153.000.000,00	0,00	166.416.239,51	0,00	145.783.924,10	20.632.315,41	166.416.239,51	74.008,87	74.008,87	166.342.230,64	0,00	109,
2121110000	R.S.S.trab.P/c/	4070	0,00	0,00	12.831.885,25	0,00	7,00	12.831.878,25	12.831.885,25	52.298,13	52.298,13	12.779.587,12	0,00	0,
2121120000	R.Seg.Soc. trab.	4070	0,00	0,00	0,00	0,00	0,00	0,00	0,00	21.710,74	21.710,74	0,00	0,00	0,
2121181200	SICC/clarif.c/ c	4070	0,00	0,00	109.704,63	0,00	104.291,57	5.413,06	109.704,63	0,00	0,00	109.704,63	0,00	0,
2121181300	SICC/clarif.cl.e	4070	0,00	0,00	6.128.174,52	0,00	5.737.525,82	390.648,70	6.128.174,52	0,00	0,00	6.128.174,52	0,00	0,
2121500000	Out. movimentos	4070	0,00	0,00	1,74-	0,00	1,74-	0,00	1,74-	0,00	0,00	1,74-	0,00	0,
2122110000	R.S.S.trab.P/c/	4070	0,00	0,00	12.618,05	0,00	12.138,71	479,34	12.618,05	0,00	0,00	12.618,05	0,00	0,
2182210000	SEF	4070	0,00	0,00	16.473.303,64	0,00	9.069.407,58	7.403.896,06	16.473.303,64	0,00	0,00	16.473.303,64	0,00	0,
2190000000	Adian.s Cl. Cont	4070	0,00	0,00	7.577,73-	0,00	7.577,73-	0,00	7.577,73-	0,00	0,00	7.577,73-	0,00	0,
7231111100	Trab.Ent.c/Pins	4070	0,00	0,00	0,01	0,00	0,01	0,00	0,01	0,00	0,00	0,01	0,00	0,
7231120000	Cont.Ent.Emprega	4070	0,00	0,00	130.868.132,88	0,00	130.868.132,88	0,00	130.868.132,88	0,00	0,00	130.868.132,88	0,00	0,
R.03.02	Reg.comp.especia	4070	1.500,00	0,00	4.553,71	0,00	4.073,93	479,78	4.553,71	0,00	0,00	4.553,71	0,00	304,
R.03.02.01	Reg.especiais	4070	1.500,00	0,00	4.553,71	0,00	4.073,93	479,78	4.553,71	0,00	0,00	4.553,71	0,00	304,
R.03.02.01.99	Outros reg.espec	4070	1.500,00	0,00	4.553,71	0,00	4.073,93	479,78	4.553,71	0,00	0,00	4.553,71	0,00	304,
2121110000	R.S.S.trab.P/c/	4070	0,00	0,00	479,78	0,00	0,00	479,78	479,78	0,00	0,00	479,78	0,00	0,
2121181300	SICC/clarif.cl.e	4070	0,00	0,00	1.413,43	0,00	1.413,43	0,00	1.413,43	0,00	0,00	1.413,43	0,00	0,
7233110000	Benef.Ex-CSP Seg	4070	0,00	0,00	2.660,50	0,00	2.660,50	0,00	2.660,50	0,00	0,00	2.660,50	0,00	0,
R.04	Taxas multas pen	4070	1.521.000,00	0,00	1.776.145,01	0,00	1.632.153,97	143.991,04	1.776.145,01	0,00	0,00	1.776.145,01	0,00	117,
R.04.01	Taxas	4070	341.000,00	0,00	361.154,97	0,00	361.154,97	0,00	361.154,97	0,00	0,00	361.154,97	0,00	106,
R.04.01.01	Taxas justiça	4070	341.000,00	0,00	361.154,97	0,00	361.154,97	0,00	361.154,97	0,00	0,00	361.154,97	0,00	106,
7242000000	Taxa de Justiça	4070	0,00	0,00	361.154,97	0,00	361.154,97	0,00	361.154,97	0,00	0,00	361.154,97	0,00	0,
R.04.02	Multas outras pe	4070	1.180.000,00	0,00	1.414.990,04	0,00	1.270.999,00	143.991,04	1.414.990,04	0,00	0,00	1.414.990,04	0,00	120,
R.04.02.01	Juros de mora	4070	1.080.000,00	0,00	1.303.519,04	0,00	1.239.435,11	64.083,93	1.303.519,04	0,00	0,00	1.303.519,04	0,00	121,
R.04.02.01.01	Contribuições	4070	1.080.000,00	0,00	1.303.519,04	0,00	1.239.435,11	64.083,93	1.303.519,04	0,00	0,00	1.303.519,04	0,00	121,
2121181300	SICC/clarif.cl.e	4070	0,00	0,00	872,51	0,00	370,08	502,43	872,51	0,00	0,00	872,51	0,00	0,
2121210000	R.S.S.trab.P/c/o	4070	0,00	0,00	28.884,55	0,00	0,00	28.884,55	28.884,55	0,00	0,00	28.884,55	0,00	0,
2121220000	R.S.S. trab. Ind	4070	0,00	0,00	10.215,57	0,00	0,00	10.215,57	10.215,57	0,00	0,00	10.215,57	0,00	0,

Exercício: 2018

Página

Data: 01.01.2018 até 31.12.2018

Data de execução: 24.05.2019

Com e Sem Fluxo Financeiro

Fundos: OR*

7.2 - Controlo Orçamental - Receita
Ano: 2018

Económica/Conta	Descrição	Orgânica	Prev.Corrigidas	R.Cob.Inic.Ano	Rec.Liquidada	Liq.Anuladas	Rec.Cob.Bruta	R.Cob.Brut.An.Ant	R.Cob.Bruta Total	Reemb/rest.Emit.	Reemb/Rest.Pagos	R.Cobrada Líquida	R.p/Cob.Fin.Ano	Grau Exec
2121230000	R.S.S.inscr.facu	4070	0,00	0,00	554,65	0,00	0,00	554,65	554,65	0,00	0,00	554,65	0,00	0,00
2121500000	Out. movimentos	4070	0,00	0,00	568,26	0,00	0,00	568,26	568,26	0,00	0,00	568,26	0,00	0,00
2122210000	R.S.S.trab.P/c/o	4070	0,00	0,00	1.481,92	0,00	1.378,66	103,26	1.481,92	0,00	0,00	1.481,92	0,00	0,00
2122220000	R.S.S.trab. Inde	4070	0,00	0,00	200,10	0,00	200,10	0,00	200,10	0,00	0,00	200,10	0,00	0,00
2122310000	R.S.S.trab.P/c/	4070	0,00	0,00	6.105,38	0,00	5.845,81	259,57	6.105,38	0,00	0,00	6.105,38	0,00	0,00
2122320000	R.S.S.trab. Inde	4070	0,00	0,00	359,62	0,00	359,62	0,00	359,62	0,00	0,00	359,62	0,00	0,00
2182210000	SEF	4070	0,00	0,00	41.829,88	0,00	19.033,49	22.796,39	41.829,88	0,00	0,00	41.829,88	0,00	0,00
7126100000	Contribuintes	4070	0,00	0,00	11,26	0,00	11,26	0,00	11,26	0,00	0,00	11,26	0,00	0,00
7951100000	De Contribuições	4070	0,00	0,00	1.212.435,34	0,00	1.212.236,09	199,25	1.212.435,34	0,00	0,00	1.212.435,34	0,00	0,00
R.04.02.04	Coimas contra or	4070	100.000,00	0,00	111.471,00	0,00	31.563,89	79.907,11	111.471,00	0,00	0,00	111.471,00	0,00	111,00
2121500000	Out. movimentos	4070	0,00	0,00	56.615,63	0,00	0,00	56.615,63	56.615,63	0,00	0,00	56.615,63	0,00	0,00
2182210000	SEF	4070	0,00	0,00	22.842,64	0,00	0,00	22.842,64	22.842,64	0,00	0,00	22.842,64	0,00	0,00
2683421000	Beneficiários Re	4070	0,00	0,00	186,34	0,00	0,00	186,34	186,34	0,00	0,00	186,34	0,00	0,00
7126200000	Benef.Amas.Estab	4070	0,00	0,00	200,00	0,00	200,00	0,00	200,00	0,00	0,00	200,00	0,00	0,00
7241110000	Subs.Sol.e Sub.A	4070	0,00	0,00	5.057,32	0,00	5.057,32	0,00	5.057,32	0,00	0,00	5.057,32	0,00	0,00
7241130000	Sistema Previden	4070	0,00	0,00	26.569,07	0,00	26.306,57	262,50	26.569,07	0,00	0,00	26.569,07	0,00	0,00
R.05	Rendim.da propri	4070	896.300,00	0,00	412.010,28	0,00	406.926,98	5.083,30	412.010,28	0,01	0,01	412.010,27	0,00	46,00
R.05.02	Juros-Soc financ	4070	885.000,00	0,00	394.056,09	0,00	394.056,09	0,00	394.056,09	0,01	0,01	394.056,08	0,00	45,00
R.05.02.01	Bancos e Inst. F	4070	885.000,00	0,00	394.056,09	0,00	394.056,09	0,00	394.056,09	0,01	0,01	394.056,08	0,00	45,00
R.05.02.01.12	Depósitos à Orde	4070	10.000,00	0,00	0,02	0,00	0,02	0,00	0,02	0,00	0,00	0,02	0,00	0,00
7812110000	Depósitos à Orde	4070	0,00	0,00	0,02	0,00	0,02	0,00	0,02	0,00	0,00	0,02	0,00	0,00
R.05.02.01.13	Depósitos a praz	4070	875.000,00	0,00	394.056,07	0,00	394.056,07	0,00	394.056,07	0,01	0,01	394.056,06	0,00	45,00
R.05.02.01.13.99	Outros	4070	875.000,00	0,00	394.056,07	0,00	394.056,07	0,00	394.056,07	0,01	0,01	394.056,06	0,00	45,00
7812120000	Depósitos a Praz	4070	0,00	0,00	394.056,07	0,00	394.056,07	0,00	394.056,07	0,01	0,01	394.056,06	0,00	0,00
R.05.10	Rendas	4070	11.300,00	0,00	17.954,19	0,00	12.870,89	5.083,30	17.954,19	0,00	0,00	17.954,19	0,00	159,00
R.05.10.03	Habitacões	4070	11.000,00	0,00	10.371,12	0,00	10.371,12	0,00	10.371,12	0,00	0,00	10.371,12	0,00	94,00
R.05.10.03.02	Outras Entidades	4070	11.000,00	0,00	10.371,12	0,00	10.371,12	0,00	10.371,12	0,00	0,00	10.371,12	0,00	94,00
7831200000	Renda Livre	4070	0,00	0,00	10.371,12	0,00	10.371,12	0,00	10.371,12	0,00	0,00	10.371,12	0,00	0,00
R.05.10.04	Edifícios	4070	300,00	0,00	7.583,07	0,00	2.499,77	5.083,30	7.583,07	0,00	0,00	7.583,07	0,00	2.528,00
R.05.10.04.02	Outras Entidades	4070	300,00	0,00	7.583,07	0,00	2.499,77	5.083,30	7.583,07	0,00	0,00	7.583,07	0,00	2.528,00
2683113300	Renda a Reg- Imo	4070	0,00	0,00	5.083,30	0,00	0,00	5.083,30	5.083,30	0,00	0,00	5.083,30	0,00	0,00
7832200000	Outros	4070	0,00	0,00	2.499,77	0,00	2.499,77	0,00	2.499,77	0,00	0,00	2.499,77	0,00	0,00
R.06	Transf.correntes	4070	121.000,00	0,00	51.280,83	0,00	51.280,83	33,30	51.280,83	0,00	0,00	51.280,83	0,00	42,00
R.06.06	Segurança Social	4070	101.000,00	0,00	51.280,83	0,00	51.247,53	33,30	51.280,83	0,00	0,00	51.280,83	0,00	51,00
R.06.06.01	Sistema SolSegSo	4070	101.000,00	0,00	51.280,83	0,00	51.247,53	33,30	51.280,83	0,00	0,00	51.280,83	0,00	51,00
R.06.06.01.01	IGFSS	4070	1.000,00	0,00	280,83	0,00	247,53	33,30	280,83	0,00	0,00	280,83	0,00	28,00
R.06.06.01.01.09	Outras Prestaçõe	4070	0,00	0,00	280,83	0,00	247,53	33,30	280,83	0,00	0,00	280,83	0,00	0,00
7421321190	Outras prestaçõe	4070	0,00	0,00	280,83	0,00	247,53	33,30	280,83	0,00	0,00	280,83	0,00	0,00
R.06.06.01.05	Outras Inst.Seg.	4070	100.000,00	0,00	51.000,00	0,00	51.000,00	0,00	51.000,00	0,00	0,00	51.000,00	0,00	51,00
R.06.06.01.05.06	Ação Social	4070	0,00	0,00	51.000,00	0,00	51.000,00	0,00	51.000,00	0,00	0,00	51.000,00	0,00	0,00
7421321160	Ação Social.	4070	0,00	0,00	51.000,00	0,00	51.000,00	0,00	51.000,00	0,00	0,00	51.000,00	0,00	0,00
R.06.09	Resto do Mundo	4070	20.000,00	0,00	0,00	0,00	0,00	0,00	0,00	0,00	0,00	0,00	0,00	0,00
R.06.09.01	UE-Instituições	4070	20.000,00	0,00	0,00	0,00	0,00	0,00	0,00	0,00	0,00	0,00	0,00	0,00
R.06.09.01.01	UE-Inst.Sub ASoc	4070	20.000,00	0,00	0,00	0,00	0,00	0,00	0,00	0,00	0,00	0,00	0,00	0,00
R.07	Venda bens serv.	4070	20.000,00	0,00	21.267,43	0,00	21.267,43	0,00	21.267,43	0,00	0,00	21.267,43	0,00	106,00

Exercício: 2018

Data: 01.01.2018 até 31.12.2018

Data de execução: 24.05.2019

Com e Sem Fluxo Financeiro

Fundos: OR*

7.2 - Controlo Orçamental - Receita
Ano: 2018

Económica/Conta	Descrição	Orgânica	Prev.Corrigidas	R.Cob.Inic.Ano	Rec.Liquidada	Liq.Anuladas	Rec.Cob.Bruta	R.Cob.Brut.An.Ant	R.Cob.Bruta Total	Reemb/rest.Emit.	Reemb/Rest.Pagos	R.Cobrada Líquida	R.p/Cob.Fin.Ano	Grau Exec
R.07.02	Serviços	4070	20.000,00	0,00	21.267,43	0,00	21.267,43	0,00	21.267,43	0,00	0,00	21.267,43	0,00	106,00
R.07.02.99	Outros	4070	20.000,00	0,00	21.267,43	0,00	21.267,43	0,00	21.267,43	0,00	0,00	21.267,43	0,00	106,00
R.07.02.99.01	Comp.art.Ação So	4070	20.000,00	0,00	21.267,43	0,00	21.267,43	0,00	21.267,43	0,00	0,00	21.267,43	0,00	106,00
7121300000	Comp.p/Fam.Acolh	4070	0,00	0,00	21.267,43	0,00	21.267,43	0,00	21.267,43	0,00	0,00	21.267,43	0,00	0,00
R.08	Outras receit co	4070	1.785.110,00	0,00	215.460,68	0,00	215.460,68	0,00	215.460,68	0,00	0,00	215.460,68	0,00	12,00
R.08.01	Outras	4070	85.110,00	0,00	116.733,18	0,00	116.733,18	0,00	116.733,18	0,00	0,00	116.733,18	0,00	137,00
R.08.01.01	Pré.tx.gar.ris.d	4070	22.000,00	0,00	0,00	0,00	0,00	0,00	0,00	0,00	0,00	0,00	0,00	0,00
R.08.01.99	Outras	4070	63.110,00	0,00	116.733,18	0,00	116.733,18	0,00	116.733,18	0,00	0,00	116.733,18	0,00	185,00
2511200003	Op.s/fluxo finan	4070	0,00	0,00	2.530,00	0,00	2.530,00	0,00	2.530,00	0,00	0,00	2.530,00	0,00	0,00
7126100000	Contribuintes	4070	0,00	0,00	86.680,97	0,00	86.680,97	0,00	86.680,97	0,00	0,00	86.680,97	0,00	0,00
7888000000	Outros	4070	0,00	0,00	25,00	0,00	25,00	0,00	25,00	0,00	0,00	25,00	0,00	0,00
7984113000	Complementos soc	4070	0,00	0,00	2,10	0,00	2,10	0,00	2,10	0,00	0,00	2,10	0,00	0,00
7984114800	Outros	4070	0,00	0,00	1.118,00	0,00	1.118,00	0,00	1.118,00	0,00	0,00	1.118,00	0,00	0,00

	7984117000	Rend.social inse	4070	0,00	0,00	12.614,58	0,00	12.614,58	0,00	12.614,58	0,00	0,00	12.614,58	0,00	0,00
	7984211100	Sub fam./ab.fam	4070	0,00	0,00	5.277,42	0,00	5.277,42	0,00	5.277,42	0,00	0,00	5.277,42	0,00	0,00
	7984212000	Outros	4070	0,00	0,00	427,72	0,00	427,72	0,00	427,72	0,00	0,00	427,72	0,00	0,00
	7984220000	Deficiência.	4070	0,00	0,00	611,54	0,00	611,54	0,00	611,54	0,00	0,00	611,54	0,00	0,00
	7984311100	Doença.	4070	0,00	0,00	6.073,66	0,00	6.073,66	0,00	6.073,66	0,00	0,00	6.073,66	0,00	0,00
	7984311200	Maternidade.	4070	0,00	0,00	969,89	0,00	969,89	0,00	969,89	0,00	0,00	969,89	0,00	0,00
	7984311400	Adoção.	4070	0,00	0,00	110,40	0,00	110,40	0,00	110,40	0,00	0,00	110,40	0,00	0,00
	7984500000	Regimes Especiai	4070	0,00	0,00	198,45	0,00	198,45	0,00	198,45	0,00	0,00	198,45	0,00	0,00
	7988129000	Outras	4070	0,00	0,00	0,05	0,00	0,05	0,00	0,05	0,00	0,00	0,05	0,00	0,00
	7988180000	Outros	4070	0,00	0,00	93,40	0,00	93,40	0,00	93,40	0,00	0,00	93,40	0,00	0,00
R.08.02		Subsídios	4070	1.700.000,00	0,00	98.727,50	0,00	98.727,50	0,00	98.727,50	0,00	0,00	98.727,50	0,00	6,00
R.08.02.09		Segurança social	4070	1.700.000,00	0,00	98.727,50	0,00	98.727,50	0,00	98.727,50	0,00	0,00	98.727,50	0,00	6,00
R.08.02.09.03		C/Comun - FEAC	4070	1.700.000,00	0,00	98.727,50	0,00	98.727,50	0,00	98.727,50	0,00	0,00	98.727,50	0,00	6,00
	7433330000	C/ sup. no FEAC	4070	0,00	0,00	98.727,50	0,00	98.727,50	0,00	98.727,50	0,00	0,00	98.727,50	0,00	0,00
R.09		Venda bens inves	4070	375.101,00	0,00	319.101,00	0,00	319.101,00	0,00	319.101,00	0,00	0,00	319.101,00	0,00	85,00
R.09.01		Terrenos	4070	375.101,00	0,00	319.101,00	0,00	319.101,00	0,00	319.101,00	0,00	0,00	319.101,00	0,00	85,00
R.09.01.10		Familias	4070	375.101,00	0,00	319.101,00	0,00	319.101,00	0,00	319.101,00	0,00	0,00	319.101,00	0,00	85,00
	7941122000	Outros	4070	0,00	0,00	264.101,00	0,00	264.101,00	0,00	264.101,00	0,00	0,00	264.101,00	0,00	0,00
	9941000000	Bx Inv Fin:Imov	4070	0,00	0,00	55.000,00	0,00	55.000,00	0,00	55.000,00	0,00	0,00	55.000,00	0,00	0,00
R.10		Transferên.capit	4070	180.000,00	0,00	40.835,16	0,00	40.835,16	0,00	40.835,16	0,00	0,00	40.835,16	0,00	23,00
R.10.09		Resto do Mundo	4070	180.000,00	0,00	40.835,16	0,00	40.835,16	0,00	40.835,16	0,00	0,00	40.835,16	0,00	23,00
R.10.09.01		UE-Instituições	4070	180.000,00	0,00	40.835,16	0,00	40.835,16	0,00	40.835,16	0,00	0,00	40.835,16	0,00	23,00
R.10.09.01.01		AS-Part.Comunitá	4070	180.000,00	0,00	40.835,16	0,00	40.835,16	0,00	40.835,16	0,00	0,00	40.835,16	0,00	23,00
	7983121000	Tr Cap-Comp.da U	4070	0,00	0,00	40.835,16	0,00	40.835,16	0,00	40.835,16	0,00	0,00	40.835,16	0,00	0,00
R.13		Out.receitas cap	4070	5.210,00	0,00	0,00	0,00	0,00	0,00	0,00	0,00	0,00	0,00	0,00	0,00
R.13.01		Outras	4070	5.210,00	0,00	0,00	0,00	0,00	0,00	0,00	0,00	0,00	0,00	0,00	0,00
R.13.01.99		Outras	4070	5.210,00	0,00	0,00	0,00	0,00	0,00	0,00	0,00	0,00	0,00	0,00	0,00
R.15		Rep.não abat.pag	4070	2.386.400,00	0,00	2.697.351,95	0,00	2.697.351,95	2.697.351,95	2.697.351,95	0,00	0,00	2.697.351,95	0,00	113,00
R.15.01		Rep.não abat.pag	4070	2.386.400,00	0,00	2.697.351,95	0,00	2.697.351,95	2.697.351,95	2.697.351,95	0,00	0,00	2.697.351,95	0,00	113,00
R.15.01.01		Rep.não abat.pag	4070	2.386.400,00	0,00	2.697.351,95	0,00	2.697.351,95	2.697.351,95	2.697.351,95	0,00	0,00	2.697.351,95	0,00	113,00
	2629100001	Remuner. a repór	4070	0,00	0,00	3.036,73	0,00	3.036,73	3.036,73	3.036,73	0,00	0,00	3.036,73	0,00	0,00
	2651111000	Rend.Mínimo Gara	4070	0,00	0,00	72,15	0,00	72,15	72,15	72,15	0,00	0,00	72,15	0,00	0,00

Exercício: 2018

Página

Data: 01.01.2018 até 31.12.2018

Data de execução: 24.05.2019

Com e Sem Fluxo Financeiro

Fundos: OR*

7.2 - Controlo Orçamental - Receita
Ano: 2018

Económica/Conta	Descrição	Orgânica	Prev.Corrigidas	R.Cob.Inic.Ano	Rec.Liquidada	Liq.Anuladas	Rec.Cob.Bruta	R.Cob.Brut.An.Ant	R.Cob.Bruta Total	Reemb/rest.Emit.	Reemb/Rest.Pagos	R.Cobrada Líquida	R.p/Cob.Fin.Ano	Grau Exec
2651113000	Compl soc e Incl	4070	0,00	0,00	33.881,01	0,00	0,00	33.881,01	33.881,01	0,00	0,00	33.881,01	0,00	0,00
2651117000	Rend.social inse	4070	0,00	0,00	733.317,88	0,00	0,00	733.317,88	733.317,88	0,00	0,00	733.317,88	0,00	0,00
2651118000	Outros	4070	0,00	0,00	63.006,93	0,00	0,00	63.006,93	63.006,93	0,00	0,00	63.006,93	0,00	0,00
2651120000	Subs. Ação Socia	4070	0,00	0,00	15,00	0,00	0,00	15,00	15,00	0,00	0,00	15,00	0,00	0,00
2651211100	S.Fam/Ab.Fam Cr.	4070	0,00	0,00	420.840,36	0,00	0,00	420.840,36	420.840,36	0,00	0,00	420.840,36	0,00	0,00
2651212000	Outros	4070	0,00	0,00	239,16	0,00	0,00	239,16	239,16	0,00	0,00	239,16	0,00	0,00
2651220000	Deficiênc e Incl	4070	0,00	0,00	33.181,78	0,00	0,00	33.181,78	33.181,78	0,00	0,00	33.181,78	0,00	0,00
2651311100	Doença	4070	0,00	0,00	148.930,19	0,00	0,00	148.930,19	148.930,19	0,00	0,00	148.930,19	0,00	0,00
2651311200	Maternidade	4070	0,00	0,00	35.657,22	0,00	0,00	35.657,22	35.657,22	0,00	0,00	35.657,22	0,00	0,00
2651311500	Assist.a Menores	4070	0,00	0,00	3.312,37	0,00	0,00	3.312,37	3.312,37	0,00	0,00	3.312,37	0,00	0,00
2651311700	Prestações Parenta	4070	0,00	0,00	18.690,66	0,00	0,00	18.690,66	18.690,66	0,00	0,00	18.690,66	0,00	0,00
2651312000	Sub. Desemprego	4070	0,00	0,00	479.329,44	0,00	0,00	479.329,44	479.329,44	0,00	0,00	479.329,44	0,00	0,00
2651314000	Outros	4070	0,00	0,00	19.169,58	0,00	0,00	19.169,58	19.169,58	0,00	0,00	19.169,58	0,00	0,00
2651316100	Sub.de desempreg	4070	0,00	0,00	7.060,33	0,00	0,00	7.060,33	7.060,33	0,00	0,00	7.060,33	0,00	0,00
2651318000	S. des. p/ cess.	4070	0,00	0,00	1.693,99	0,00	0,00	1.693,99	1.693,99	0,00	0,00	1.693,99	0,00	0,00
2651500000	Reg. Especiais	4070	0,00	0,00	440,08	0,00	0,00	440,08	440,08	0,00	0,00	440,08	0,00	0,00
2652211700	Rend.social inse	4070	0,00	0,00	28,44	0,00	0,00	28,44	28,44	0,00	0,00	28,44	0,00	0,00
2652231200	Sub. Desemprego	4070	0,00	0,00	5.600,18	0,00	0,00	5.600,18	5.600,18	0,00	0,00	5.600,18	0,00	0,00
2683421000	Beneficiários Re	4070	0,00	0,00	184,59	0,00	0,00	184,59	184,59	0,00	0,00	184,59	0,00	0,00
2683838000	Dev. p/ Serv.Ver	4070	0,00	0,00	1.326,65	0,00	0,00	1.326,65	1.326,65	0,00	0,00	1.326,65	0,00	0,00
2683842200	Lanç.aut.SICC(R.	4070	0,00	0,00	1.301,39	0,00	0,00	1.301,39	1.301,39	0,00	0,00	1.301,39	0,00	0,00
2684123200	Familias	4070	0,00	0,00	126,00	0,00	0,00	126,00	126,00	0,00	0,00	126,00	0,00	0,00
2684412000	Instituições S.S	4070	0,00	0,00	0,00	0,00	0,00	0,00	0,00	0,00	0,00	0,00	0,00	0,00
5778813000	ISS	4070	0,00	0,00	1.272,10	0,00	0,00	1.272,10	1.272,10	0,00	0,00	1.272,10	0,00	0,00
5778825000	ISSM, IP-RAM	4070	0,00	0,00	490,77	0,00	0,00	490,77	490,77	0,00	0,00	490,77	0,00	0,00
7421321190	Outras prestaçõe	4070	0,00	0,00	0,00	0,00	0,00	0,00	0,00	0,00	0,00	0,00	0,00	0,00
7971800000	Outr. regulariza	4070	0,00	0,00	681.647,88	0,00	0,00	681.647,88	681.647,88	0,00	0,00	681.647,88	0,00	0,00

3.2.1 - Controlo Orçamental - Despesa

Exercício: 2018

Página: 1

Data: 01.01.2018 até 31.12.2018

Data de execução: 24.05.2019

Com e Sem Fluxo Financeiro

Fundos: OR*

7.1 - Controlo Orçamental - Despesa
Ano: 2018

Económica/Conta	Descrição	Orgânica	Dotações Corrigidas	Cativos	Cabimentos	Compromissos	Despesa-Ano	Despesa-Anos ant.	Despesa-Total	Dot.não compromet.	Saldo	Comprom. por pagar	Grau exec.org
D	Despesas	4070	272.791.621,00	0,00	255.441.683,08	255.441.683,08	255.244.970,78	196.712,30	255.441.683,08	17.349.937,92	17.349.937,92	0,00	93,64
D.01	Despesas com pessoal	4070	12.615.438,00	0,00	12.608.589,88	12.608.589,88	12.433.671,61	174.918,27	12.608.589,88	6.848,12	6.848,12	0,00	99,95
D.01.01	Remun.cert.e perman.	4070	10.443.725,00	0,00	10.437.801,27	10.437.801,27	10.437.801,27	0,00	10.437.801,27	5.923,73	5.923,73	0,00	99,94
D.01.01.02	Orgãos sociais	4070	122.059,00	0,00	120.148,81	120.148,81	120.148,81	0,00	120.148,81	1.910,19	1.910,19	0,00	98,44
	6411000000	4070	0,00	0,00	110.413,81	110.413,81	110.413,81	0,00	110.413,81	0,00	0,00	0,00	0,00
	6416000000	4070	0,00	0,00	9.735,00	9.735,00	9.735,00	0,00	9.735,00	0,00	0,00	0,00	0,00
D.01.01.03	Pessoal quadros-RFP	4070	6.602.402,00	0,00	6.599.433,27	6.599.433,27	6.599.433,27	0,00	6.599.433,27	2.968,73	2.968,73	0,00	99,96
D.01.01.03.01	Pessoal em funções	4070	6.565.316,00	0,00	6.562.684,78	6.562.684,78	6.562.684,78	0,00	6.562.684,78	2.631,22	2.631,22	0,00	99,96
	6421111000	4070	0,00	0,00	6.562.684,78	6.562.684,78	6.562.684,78	0,00	6.562.684,78	0,00	0,00	0,00	0,00
D.01.01.03.02	Alter.obrig.pos.remu	4070	37.086,00	0,00	36.748,49	36.748,49	36.748,49	0,00	36.748,49	337,51	337,51	0,00	99,09
	6421111000	4070	0,00	0,00	36.748,49	36.748,49	36.748,49	0,00	36.748,49	0,00	0,00	0,00	0,00
D.01.01.04	Pessoal quadros- CIT	4070	11.752,00	0,00	11.751,62	11.751,62	11.751,62	0,00	11.751,62	0,38	0,38	0,00	100,00
D.01.01.04.01	Pessoal em funções	4070	11.752,00	0,00	11.751,62	11.751,62	11.751,62	0,00	11.751,62	0,38	0,38	0,00	100,00
	6421112000	4070	0,00	0,00	11.751,62	11.751,62	11.751,62	0,00	11.751,62	0,00	0,00	0,00	0,00
D.01.01.08	P.aguard.aposentação	4070	7.876,00	0,00	7.875,45	7.875,45	7.875,45	0,00	7.875,45	0,55	0,55	0,00	99,99
	6431000000	4070	0,00	0,00	7.875,45	7.875,45	7.875,45	0,00	7.875,45	0,00	0,00	0,00	0,00
D.01.01.09	P.em qq out.situatção	4070	887.613,00	0,00	887.611,73	887.611,73	887.611,73	0,00	887.611,73	1,27	1,27	0,00	100,00
	6421310000	4070	0,00	0,00	887.611,73	887.611,73	887.611,73	0,00	887.611,73	0,00	0,00	0,00	0,00
D.01.01.11	Representação	4070	75.000,00	0,00	74.816,82	74.816,82	74.816,82	0,00	74.816,82	183,18	183,18	0,00	99,76
	6413400000	4070	0,00	0,00	21.786,46	21.786,46	21.786,46	0,00	21.786,46	0,00	0,00	0,00	0,00
	6422810000	4070	0,00	0,00	53.030,36	53.030,36	53.030,36	0,00	53.030,36	0,00	0,00	0,00	0,00
D.01.01.12	Suplement.e prémios	4070	187.202,00	0,00	187.034,83	187.034,83	187.034,83	0,00	187.034,83	167,17	167,17	0,00	99,91
	6422880000	4070	0,00	0,00	187.034,83	187.034,83	187.034,83	0,00	187.034,83	0,00	0,00	0,00	0,00
D.01.01.13	Subsidio de refeição	4070	499.442,00	0,00	499.400,39	499.400,39	499.400,39	0,00	499.400,39	41,61	41,61	0,00	99,99
	6413100000	4070	0,00	0,00	2.513,79	2.513,79	2.513,79	0,00	2.513,79	0,00	0,00	0,00	0,00
	6422410000	4070	0,00	0,00	496.886,60	496.886,60	496.886,60	0,00	496.886,60	0,00	0,00	0,00	0,00
D.01.01.14	Subs.férias e Natal	4070	1.342.942,00	0,00	1.342.520,22	1.342.520,22	1.342.520,22	0,00	1.342.520,22	421,78	421,78	0,00	99,97
D.01.01.14.01	Subsidio de Férias	4070	674.602,00	0,00	674.572,89	674.572,89	674.572,89	0,00	674.572,89	29,11	29,11	0,00	100,00
	6412000000	4070	0,00	0,00	0,00	0,00	0,00	0,00	0,00	0,00	0,00	0,00	0,00
	6421121000	4070	0,00	0,00	0,00	0,00	0,00	0,00	0,00	0,00	0,00	0,00	0,00
D.01.01.14.01.01	SF Pessoal em funcõe	4070	667.806,00	0,00	667.800,94	667.800,94	667.800,94	0,00	667.800,94	5,06	5,06	0,00	100,00
	6412000000	4070	0,00	0,00	10.081,96	10.081,96	10.081,96	0,00	10.081,96	0,00	0,00	0,00	0,00
	6421121000	4070	0,00	0,00	657.718,98	657.718,98	657.718,98	0,00	657.718,98	0,00	0,00	0,00	0,00
D.01.01.14.01.02	SF Alt Obr Pos Rem	4070	6.796,00	0,00	6.771,95	6.771,95	6.771,95	0,00	6.771,95	24,05	24,05	0,00	99,65
	6421121000	4070	0,00	0,00	6.771,95	6.771,95	6.771,95	0,00	6.771,95	0,00	0,00	0,00	0,00
D.01.01.14.02	Subsídios de Natal	4070	668.340,00	0,00	667.947,33	667.947,33	667.947,33	0,00	667.947,33	392,67	392,67	0,00	99,94
	6412000000	4070	0,00	0,00	0,00	0,00	0,00	0,00	0,00	0,00	0,00	0,00	0,00
	6421121000	4070	0,00	0,00	0,00	0,00	0,00	0,00	0,00	0,00	0,00	0,00	0,00
	6421220000	4070	0,00	0,00	0,00	0,00	0,00	0,00	0,00	0,00	0,00	0,00	0,00
D.01.01.14.02.01	SN Pessoal em funcõe	4070	668.185,00	0,00	667.947,33	667.947,33	667.947,33	0,00	667.947,33	237,67	237,67	0,00	99,96
	6412000000	4070	0,00	0,00	6.908,01	6.908,01	6.908,01	0,00	6.908,01	0,00	0,00	0,00	0,00
	6421121000	4070	0,00	0,00	661.039,32	661.039,32	661.039,32	0,00	661.039,32	0,00	0,00	0,00	0,00
D.01.01.14.02.02	SN Alt Obr Pos Rem	4070	155,00	0,00	0,00	0,00	0,00	0,00	0,00	155,00	155,00	0,00	0,00
D.01.01.15	Re.doen.e mater/pat.	4070	707.437,00	0,00	707.208,13	707.208,13	707.208,13	0,00	707.208,13	228,87	228,87	0,00	99,97
	6421111000	4070	0,00	0,00	707.208,13	707.208,13	707.208,13	0,00	707.208,13	0,00	0,00	0,00	0,00

Exercício: 2018

Página: 2

Data: 01.01.2018 até 31.12.2018

Data de execução: 24.05.2019

Com e Sem Fluxo Financeiro

Fundos: OR*

7.1 - Controlo Orçamental - Despesa
Ano: 2018

Económica/Conta	Descrição	Orgânica	Dotações Corrigidas	Cativos	Cabimentos	Compromissos	Despesa-Ano	Despesa-Anos ant.	Despesa-Total	Dot.não compromet.	Saldo	Comprom. por pagar	Grau exec.org
D.01.02	Abon.var.ou event.	4070	75.199,00	0,00	74.765,96	74.765,96	74.765,96	0,00	74.765,96	433,04	433,04	0,00	99,42
D.01.02.02	Horas extraordinár.	4070	5.680,00	0,00	5.675,42	5.675,42	5.675,42	0,00	5.675,42	4,58	4,58	0,00	99,92

	6422110000	Em dias úteis.	4070	0,00	0,00	2.322,69	2.322,69	2.322,69	0,00	2.322,69	0,00	0,00	0,00	0,00	0,00
	6422120000	Ds desc.sem.compl.fe	4070	0,00	0,00	3.352,73	3.352,73	3.352,73	0,00	3.352,73	0,00	0,00	0,00	0,00	0,00
D.01.02.04		Ajudas de custo	4070	14.217,00	0,00	13.790,62	13.790,62	13.790,62	0,00	13.790,62	426,38	426,38	0,00	97,00	0,00
	6422510000	Quadro Função Públic	4070	0,00	0,00	13.790,62	13.790,62	13.790,62	0,00	13.790,62	0,00	0,00	0,00	0,00	0,00
D.01.02.05		Abono para falhas	4070	44.760,00	0,00	44.758,87	44.758,87	44.758,87	0,00	44.758,87	1,13	1,13	0,00	100,00	0,00
	6422300000	Abono para falhas.	4070	0,00	0,00	44.758,87	44.758,87	44.758,87	0,00	44.758,87	0,00	0,00	0,00	0,00	0,00
D.01.02.12		Indemn.por cess.funç	4070	10.542,00	0,00	10.541,05	10.541,05	10.541,05	0,00	10.541,05	0,95	0,95	0,00	99,99	0,00
D.01.02.12.01		Ab. Cessa. Rel. Juri	4070	10.542,00	0,00	10.541,05	10.541,05	10.541,05	0,00	10.541,05	0,95	0,95	0,00	99,99	0,00
	6486000000	Indemnizações	4070	0,00	0,00	10.541,05	10.541,05	10.541,05	0,00	10.541,05	0,00	0,00	0,00	0,00	0,00
D.01.02.14		Out.ab.em num.ou esp	4070	0,00	0,00	0,00	0,00	0,00	0,00	0,00	0,00	0,00	0,00	0,00	0,00
D.01.03		Segurança Social	4070	2.096.514,00	0,00	2.096.022,65	2.096.022,65	1.921.104,38	174.918,27	2.096.022,65	491,35	491,35	0,00	99,98	0,00
D.01.03.03		Sub.fam.crian.e jov.	4070	33.240,00	0,00	33.239,88	33.239,88	33.239,88	0,00	33.239,88	0,12	0,12	0,00	100,00	0,00
	6423100000	Sub.Fam.crianç./jove	4070	0,00	0,00	33.239,88	33.239,88	33.239,88	0,00	33.239,88	0,00	0,00	0,00	0,00	0,00
D.01.03.04		Outras prest.famil.	4070	17.470,00	0,00	17.468,40	17.468,40	17.468,40	0,00	17.468,40	1,60	1,60	0,00	99,99	0,00
	6423210000	Ab.fam. pré-natal	4070	0,00	0,00	153,04	153,04	153,04	0,00	153,04	0,00	0,00	0,00	0,00	0,00
	6423220000	Bon.def. cr.e jovens	4070	0,00	0,00	17.227,66	17.227,66	17.227,66	0,00	17.227,66	0,00	0,00	0,00	0,00	0,00
	6423290000	Outras	4070	0,00	0,00	87,70	87,70	87,70	0,00	87,70	0,00	0,00	0,00	0,00	0,00
D.01.03.05		Contribuições p/ SS	4070	2.015.248,00	0,00	2.014.891,55	2.014.891,55	1.839.973,28	174.918,27	2.014.891,55	356,45	356,45	0,00	99,98	0,00
D.01.03.05.01		CGA	4070	1.782.706,00	0,00	1.782.639,80	1.782.639,80	1.627.909,91	154.729,89	1.782.639,80	66,20	66,20	0,00	100,00	0,00
	2452100000	Da ent. empregadora	4070	0,00	0,00	154.729,89	154.729,89	154.729,89	0,00	154.729,89	0,00	0,00	0,00	0,00	0,00
	6452000000	Seg.Soc.F.Públ-C.G.A	4070	0,00	0,00	1.627.909,91	1.627.909,91	1.627.909,91	0,00	1.627.909,91	0,00	0,00	0,00	0,00	0,00
D.01.03.05.02		Seg. Social	4070	232.542,00	0,00	232.251,75	232.251,75	212.063,37	20.188,38	232.251,75	290,25	290,25	0,00	99,88	0,00
	2453100000	Da entid. Empregador	4070	0,00	0,00	20.188,38	20.188,38	20.188,38	0,00	20.188,38	0,00	0,00	0,00	0,00	0,00
	6453000000	Seg. Soc.#Reg. Geral	4070	0,00	0,00	212.063,37	212.063,37	212.063,37	0,00	212.063,37	0,00	0,00	0,00	0,00	0,00
	6975300000	Seg.soc.-R.Geral	4070	0,00	0,00	0,00	0,00	0,00	0,00	0,00	0,00	0,00	0,00	0,00	0,00
D.01.03.06		Ac.serv.e doen.prof	4070	503,00	0,00	502,99	502,99	502,99	0,00	502,99	0,01	0,01	0,00	100,00	0,00
	6485000000	Acidentes Serv D. Pr	4070	0,00	0,00	502,99	502,99	502,99	0,00	502,99	0,00	0,00	0,00	0,00	0,00
D.01.03.10		Out.desp.seg.social	4070	30.053,00	0,00	29.919,83	29.919,83	29.919,83	0,00	29.919,83	133,17	133,17	0,00	99,56	0,00
D.01.03.10.01		Parentalidade	4070	30.053,00	0,00	29.919,83	29.919,83	29.919,83	0,00	29.919,83	133,17	133,17	0,00	99,56	0,00
	6423300000	Out. Prest. sociais	4070	0,00	0,00	29.919,83	29.919,83	29.919,83	0,00	29.919,83	0,00	0,00	0,00	0,00	0,00
D.02		Aquis.bens e serv.	4070	3.518.806,00	0,00	1.443.245,25	1.443.245,25	1.443.016,47	228,78	1.443.245,25	2.075.560,75	2.075.560,75	0,00	41,02	0,00
D.02.01		Aquisição de bens	4070	2.106.191,00	0,00	105.136,49	105.136,49	105.136,49	0,00	105.136,49	2.001.054,51	2.001.054,51	0,00	4,99	0,00
D.02.01.02		Combust.e lubrific.	4070	42.935,00	0,00	42.934,58	42.934,58	42.934,58	0,00	42.934,58	0,42	0,42	0,00	100,00	0,00
	6221200000	Combustíveis	4070	0,00	0,00	42.934,58	42.934,58	42.934,58	0,00	42.934,58	0,00	0,00	0,00	0,00	0,00
D.02.01.04		Limpeza e higiene	4070	1.550,00	0,00	1.544,23	1.544,23	1.544,23	0,00	1.544,23	5,77	5,77	0,00	99,63	0,00
	3163120000	Mater Higien Limpeza	4070	0,00	0,00	705,94	705,94	705,94	0,00	705,94	0,00	0,00	0,00	0,00	0,00
	6223400000	Limpeza,hig. e confo	4070	0,00	0,00	838,29	838,29	838,29	0,00	838,29	0,00	0,00	0,00	0,00	0,00
D.02.01.07		Vestuár.e art.pess.	4070	4.750,00	0,00	4.464,95	4.464,95	4.464,95	0,00	4.464,95	285,05	285,05	0,00	94,00	0,00
	6223800000	Vestuário e calçado	4070	0,00	0,00	4.464,95	4.464,95	4.464,95	0,00	4.464,95	0,00	0,00	0,00	0,00	0,00
D.02.01.08		Material escritório	4070	45.006,00	0,00	44.002,45	44.002,45	44.002,45	0,00	44.002,45	1.003,55	1.003,55	0,00	97,77	0,00
D.02.01.08.01		Papel	4070	15.493,00	0,00	15.492,22	15.492,22	15.492,22	0,00	15.492,22	0,78	0,78	0,00	99,99	0,00
	3163160000	Material Escritório	4070	0,00	0,00	15.492,22	15.492,22	15.492,22	0,00	15.492,22	0,00	0,00	0,00	0,00	0,00
D.02.01.08.02		Consumíveis impress.	4070	6.763,00	0,00	6.262,19	6.262,19	6.262,19	0,00	6.262,19	500,81	500,81	0,00	92,59	0,00

Exercício: 2018

Página: 3

Data: 01.01.2018 até 31.12.2018

Data de execução: 24.05.2019

Com e Sem Fluxo Financeiro

Fundos: OR*

7.1 - Controlo Orçamental - Despesa
Ano: 2018

Económica/Conta	Descrição	Orgânica	Dotações Corrigidas	Cativos	Cabimentos	Compromissos	Despesa-Ano	Despesa-Anos ant.	Despesa-Total	Dot.não compromet.	Saldo	Comprom. por pagar	Grau exec.orc
	3163160000	Material Escritório	4070	0,00	0,00	6.262,19	6.262,19	6.262,19	0,00	6.262,19	0,00	0,00	0,00
D.02.01.08.99		Outros	4070	22.750,00	0,00	22.248,04	22.248,04	22.248,04	0,00	22.248,04	501,96	501,96	0,00
	3163160000	Material Escritório	4070	0,00	0,00	19.762,87	19.762,87	19.762,87	0,00	19.762,87	0,00	0,00	0,00
	3163190000	Impressos	4070	0,00	0,00	549,29	549,29	549,29	0,00	549,29	0,00	0,00	0,00
	6221700000	Material de escritór	4070	0,00	0,00	1.935,88	1.935,88	1.935,88	0,00	1.935,88	0,00	0,00	0,00
D.02.01.09		Prod.quim.e farmac.	4070	200,00	0,00	198,92	198,92	198,92	0,00	198,92	1,08	1,08	0,00
D.02.01.09.99		Prod. Farmac.-Outros	4070	200,00	0,00	198,92	198,92	198,92	0,00	198,92	1,08	1,08	0,00
	6229811180	Outros Bens	4070	0,00	0,00	198,92	198,92	198,92	0,00	198,92	0,00	0,00	0,00
D.02.01.17		Ferramentas e utens.	4070	0,00	0,00	0,00	0,00	0,00	0,00	0,00	0,00	0,00	0,00
D.02.01.18		Livros e docum.téc.	4070	0,00	0,00	0,00	0,00	0,00	0,00	0,00	0,00	0,00	0,00
D.02.01.21		Outros bens	4070	2.011.750,00	0,00	11.991,36	11.991,36	11.991,36	0,00	11.991,36	1.999.758,64	1.999.758,64	0,00
	3163130000	Material Saúde	4070	0,00	0,00	229,73	229,73	229,73	0,00	229,73	0,00	0,00	0,00
	3163140000	Mater Conserv Restau	4070	0,00	0,00	576,46	576,46	576,46	0,00	576,46	0,00	0,00	0,00
	3163220000	Outros Materiais	4070	0,00	0,00	2.254,46	2.254,46	2.254,46	0,00	2.254,46	0,00	0,00	0,00
	3632200000	Outros Materiais	4070	0,00	0,00	0,00	0,00	0,00	0,00	0,00	0,00	0,00	0,00
	6223211000	De instalaç serviço-P	4070	0,00	0,00	67,18	67,18	67,18	0,00	67,18	0,00	0,00	0,00
	6229811180	Outros Bens	4070	0,00	0,00	8.863,53	8.863,53	8.863,53	0,00	8.863,53	0,00	0,00	0,00
D.02.02		Aquisição serviços	4070	1.412.615,00	0,00	1.338.108,76	1.338.108,76	1.337.879,98	228,78	1.338.108,76	74.506,24	74.506,24	0,00
D.02.02.01		Encargos instalações	4070	261.971,00	0,00	261.966,44	261.966,44	261.966,44	0,00	261.966,44	4,56	4,56	0,00

D.02.02.01.99	Enc. instal.- outros	4070	261.971,00	0,00	261.966,44	261.966,44	261.966,44	0,00	261.966,44	4,56	4,56	0,00	100,00
	6221100000	4070	0,00	0,00	242.871,77	242.871,77	242.871,77	0,00	242.871,77	0,00	0,00	0,00	0,00
	6221300000	4070	0,00	0,00	18.921,79	18.921,79	18.921,79	0,00	18.921,79	0,00	0,00	0,00	0,00
	6882110000	4070	0,00	0,00	172,88	172,88	172,88	0,00	172,88	0,00	0,00	0,00	0,00
D.02.02.02	Limpeza e higiene	4070	192.200,00	0,00	185.918,45	185.918,45	185.918,45	0,00	185.918,45	6.281,55	6.281,55	0,00	96,73
	6223400000	4070	0,00	0,00	182.832,45	182.832,45	182.832,45	0,00	182.832,45	0,00	0,00	0,00	0,00
	6882130000	4070	0,00	0,00	3.086,00	3.086,00	3.086,00	0,00	3.086,00	0,00	0,00	0,00	0,00
D.02.02.03	Conservação de bens	4070	118.620,00	0,00	109.061,20	109.061,20	109.061,20	0,00	109.061,20	9.558,80	9.558,80	0,00	91,94
D.02.02.03.02	Outras Entidades	4070	118.620,00	0,00	109.061,20	109.061,20	109.061,20	0,00	109.061,20	9.558,80	9.558,80	0,00	91,94
	2723110000	4070	0,00	0,00	5.900,00	5.900,00	5.900,00	0,00	5.900,00	0,00	0,00	0,00	0,00
	6223211000	4070	0,00	0,00	24.028,84	24.028,84	24.028,84	0,00	24.028,84	0,00	0,00	0,00	0,00
	6223212000	4070	0,00	0,00	3.422,00	3.422,00	3.422,00	0,00	3.422,00	0,00	0,00	0,00	0,00
	6223220000	4070	0,00	0,00	38.973,65	38.973,65	38.973,65	0,00	38.973,65	0,00	0,00	0,00	0,00
	6223280000	4070	0,00	0,00	22.340,71	22.340,71	22.340,71	0,00	22.340,71	0,00	0,00	0,00	0,00
	6229821111	4070	0,00	0,00	4.656,32	4.656,32	4.656,32	0,00	4.656,32	0,00	0,00	0,00	0,00
	6229821112	4070	0,00	0,00	108,62	108,62	108,62	0,00	108,62	0,00	0,00	0,00	0,00
	6882160000	4070	0,00	0,00	7.146,86	7.146,86	7.146,86	0,00	7.146,86	0,00	0,00	0,00	0,00
	6882170000	4070	0,00	0,00	2.484,20	2.484,20	2.484,20	0,00	2.484,20	0,00	0,00	0,00	0,00
D.02.02.04	Locação de edifícios	4070	126.778,00	0,00	126.777,20	126.777,20	126.777,20	0,00	126.777,20	0,80	0,80	0,00	100,00
D.02.02.04.02	Outras Entidades	4070	126.778,00	0,00	126.777,20	126.777,20	126.777,20	0,00	126.777,20	0,80	0,80	0,00	100,00
	6221900000	4070	0,00	0,00	126.777,20	126.777,20	126.777,20	0,00	126.777,20	0,00	0,00	0,00	0,00
D.02.02.09	Comunicações	4070	197.683,00	0,00	191.780,45	191.780,45	191.780,45	0,00	191.780,45	5.902,55	5.902,55	0,00	97,01
D.02.02.09.01	Acessos à internet	4070	6.000,00	0,00	5.231,59	5.231,59	5.231,59	0,00	5.231,59	768,41	768,41	0,00	87,19
	6222230000	4070	0,00	0,00	5.231,59	5.231,59	5.231,59	0,00	5.231,59	0,00	0,00	0,00	0,00
D.02.02.09.03	Comun. fixas voz	4070	20.445,00	0,00	15.655,87	15.655,87	15.655,87	0,00	15.655,87	4.789,13	4.789,13	0,00	76,58
	6222221000	4070	0,00	0,00	15.655,87	15.655,87	15.655,87	0,00	15.655,87	0,00	0,00	0,00	0,00

Exercício: 2018

Página: 4

Data: 01.01.2018 até 31.12.2018

Data de execução: 24.05.2019

Com e Sem Fluxo Financeiro

Fundos: OR*

7.1 - Controlo Orçamental - Despesa
Ano: 2018

Económica/Conta	Descrição	Orgânica	Dotações Corrigidas	Cativos	Cabimentos	Compromissos	Despesa-Ano	Despesa-Anos ant.	Despesa-Total	Dot.não compromet.	Saldo	Comprom. por pagar	Grau exec.orç
D.02.02.09.04	Comun. móveis	4070	4.165,00	0,00	3.961,34	3.961,34	3.961,34	0,00	3.961,34	203,66	203,66	0,00	95,11
	6222220000	4070	0,00	0,00	3.961,34	3.961,34	3.961,34	0,00	3.961,34	0,00	0,00	0,00	0,00
D.02.02.09.99	Outros serv. comunic	4070	167.073,00	0,00	166.931,65	166.931,65	166.931,65	0,00	166.931,65	141,35	141,35	0,00	99,92
	6222210000	4070	0,00	0,00	166.506,73	166.506,73	166.506,73	0,00	166.506,73	0,00	0,00	0,00	0,00
	6222290000	4070	0,00	0,00	424,92	424,92	424,92	0,00	424,92	0,00	0,00	0,00	0,00
D.02.02.10	Transportes	4070	1.400,00	0,00	997,88	997,88	997,88	0,00	997,88	402,12	402,12	0,00	71,28
	6222600000	4070	0,00	0,00	36,00	36,00	36,00	0,00	36,00	0,00	0,00	0,00	0,00
	6224100000	4070	0,00	0,00	961,88	961,88	961,88	0,00	961,88	0,00	0,00	0,00	0,00
D.02.02.12	Seguros	4070	17.661,00	0,00	8.752,39	8.752,39	8.752,39	0,00	8.752,39	8.908,61	8.908,61	0,00	49,56
D.02.02.12.02	Outros	4070	17.661,00	0,00	8.752,39	8.752,39	8.752,39	0,00	8.752,39	8.908,61	8.908,61	0,00	49,56
	6222300000	4070	0,00	0,00	7.134,41	7.134,41	7.134,41	0,00	7.134,41	0,00	0,00	0,00	0,00
	6882240000	4070	0,00	0,00	1.617,98	1.617,98	1.617,98	0,00	1.617,98	0,00	0,00	0,00	0,00
D.02.02.13	Deslocação e estadas	4070	62.459,00	0,00	59.545,27	59.545,27	59.545,27	0,00	59.545,27	2.913,73	2.913,73	0,00	95,33
	6222700000	4070	0,00	0,00	59.545,27	59.545,27	59.545,27	0,00	59.545,27	0,00	0,00	0,00	0,00
D.02.02.14	Est.parec.proj.cons.	4070	3.935,00	0,00	3.262,20	3.262,20	3.262,20	0,00	3.262,20	672,80	672,80	0,00	82,90
D.02.02.14.99	Outros	4070	3.935,00	0,00	3.262,20	3.262,20	3.262,20	0,00	3.262,20	672,80	672,80	0,00	82,90
	6222900000	4070	0,00	0,00	3.262,20	3.262,20	3.262,20	0,00	3.262,20	0,00	0,00	0,00	0,00
D.02.02.15	Formação	4070	1.000,00	0,00	140,00	140,00	140,00	0,00	140,00	860,00	860,00	0,00	14,00
D.02.02.15.99	Outras	4070	1.000,00	0,00	140,00	140,00	140,00	0,00	140,00	860,00	860,00	0,00	14,00
	6224200000	4070	0,00	0,00	140,00	140,00	140,00	0,00	140,00	0,00	0,00	0,00	0,00
D.02.02.17	Publicidade	4070	6.065,00	0,00	4.071,85	4.071,85	4.071,85	0,00	4.071,85	1.993,15	1.993,15	0,00	67,14
D.02.02.17.99	Publicidade - Outras	4070	6.065,00	0,00	4.071,85	4.071,85	4.071,85	0,00	4.071,85	1.993,15	1.993,15	0,00	67,14
	6223300000	4070	0,00	0,00	4.071,85	4.071,85	4.071,85	0,00	4.071,85	0,00	0,00	0,00	0,00
D.02.02.18	Vigilânc.e segurança	4070	64.577,00	0,00	64.194,80	64.194,80	64.194,80	0,00	64.194,80	382,20	382,20	0,00	99,41
	6223500000	4070	0,00	0,00	64.194,80	64.194,80	64.194,80	0,00	64.194,80	0,00	0,00	0,00	0,00
D.02.02.19	Assistência técnica	4070	25.175,00	0,00	25.024,82	25.024,82	25.024,82	0,00	25.024,82	150,18	150,18	0,00	99,40
D.02.02.19.99	Ass.Téc. Outros	4070	25.175,00	0,00	25.024,82	25.024,82	25.024,82	0,00	25.024,82	150,18	150,18	0,00	99,40
	6224500000	4070	0,00	0,00	25.024,82	25.024,82	25.024,82	0,00	25.024,82	0,00	0,00	0,00	0,00
D.02.02.20	Out.trabalhos espec.	4070	129.732,00	0,00	116.731,76	116.731,76	116.731,76	0,00	116.731,76	13.000,24	13.000,24	0,00	89,98
D.02.02.20.02	Outras	4070	65.730,00	0,00	64.086,59	64.086,59	64.086,59	0,00	64.086,59	1.643,41	1.643,41	0,00	97,50
	6222900000	4070	0,00	0,00	43.480,19	43.480,19	43.480,19	0,00	43.480,19	0,00	0,00	0,00	0,00
	6223629000	4070	0,00	0,00	1.156,40	1.156,40	1.156,40	0,00	1.156,40	0,00	0,00	0,00	0,00
	6882210000	4070	0,00	0,00	19.450,00	19.450,00	19.450,00	0,00	19.450,00	0,00	0,00	0,00	0,00
D.02.02.20.03	Serviços informática	4070	64.002,00	0,00	52.645,17	52.645,17	52.645,17	0,00	52.645,17	11.356,83	11.356,83	0,00	82,26
D.02.02.20.03.02	Contratos impressão	4070	64.002,00	0,00	52.645,17	52.645,17	52.645,17	0,00	52.645,17	11.356,83	11.356,83	0,00	82,26
	6223621000	4070	0,00	0,00	52.645,17	52.645,17	52.645,17	0,00	52.645,17	0,00	0,00	0,00	0,00

D.02.02.22	Serviços de saúde	4070	115.610,00	0,00	93.279,62	93.279,62	93.279,62	0,00	93.279,62	22.330,38	22.330,38	0,00	0,00	80,68
D.02.02.22.99	Serv. saúde - Outros	4070	115.610,00	0,00	93.279,62	93.279,62	93.279,62	0,00	93.279,62	22.330,38	22.330,38	0,00	0,00	80,68
622460000	Serviços de saúde	4070	0,00	0,00	93.279,62	93.279,62	93.279,62	0,00	93.279,62	0,00	0,00	0,00	0,00	0,00
D.02.02.25	Outros Serviços	4070	87.749,00	0,00	86.604,43	86.604,43	86.375,65	228,78	86.604,43	1.144,57	1.144,57	0,00	0,00	98,70
221000000	Fornecedores c/c	4070	0,00	0,00	228,78	228,78	0,00	228,78	228,78	0,00	0,00	0,00	0,00	0,00
622310000	Contencioso e notari	4070	0,00	0,00	31.129,10	31.129,10	31.129,10	0,00	31.129,10	0,00	0,00	0,00	0,00	0,00
622442000	Correios	4070	0,00	0,00	47.752,87	47.752,87	47.752,87	0,00	47.752,87	0,00	0,00	0,00	0,00	0,00
622443000	Outros	4070	0,00	0,00	1.541,63	1.541,63	1.541,63	0,00	1.541,63	0,00	0,00	0,00	0,00	0,00
6229821130	Aquis. Livro Cheques	4070	0,00	0,00	867,50	867,50	867,50	0,00	867,50	0,00	0,00	0,00	0,00	0,00

Exercício: 2018

Página: 5

Data: 01.01.2018 até 31.12.2018

Data de execução: 24.05.2019

Com e Sem Fluxo Financeiro

Fundos: OR*

7.1 - Controlo Orçamental - Despesa
Ano: 2018

Económica/Conta	Descrição	Orgânica	Dotações Corrigidas	Cativos	Cabimentos	Compromissos	Despesa-Ano	Despesa-Anos ant.	Despesa-Total	Dot.não compromet.	Saldo	Comprom. por pagar	Grau exec.org
6229829990	Outros	4070	0,00	0,00	2.978,25	2.978,25	2.978,25	0,00	2.978,25	0,00	0,00	0,00	0,00
6882990000	Outros	4070	0,00	0,00	2.106,30	2.106,30	2.106,30	0,00	2.106,30	0,00	0,00	0,00	0,00
D.03	Juros e out. encarg.	4070	45.750,00	0,00	43.224,82	43.224,82	43.224,82	0,00	43.224,82	2.525,18	2.525,18	0,00	94,48
D.03.06	Outros enc.financ.	4070	45.750,00	0,00	43.224,82	43.224,82	43.224,82	0,00	43.224,82	2.525,18	2.525,18	0,00	94,48
D.03.06.01	Outros enc.financ.	4070	45.750,00	0,00	43.224,82	43.224,82	43.224,82	0,00	43.224,82	2.525,18	2.525,18	0,00	94,48
D.03.06.01.01	Serviços bancários	4070	45.750,00	0,00	43.224,82	43.224,82	43.224,82	0,00	43.224,82	2.525,18	2.525,18	0,00	94,48
6224410000	Instituições de cré	4070	0,00	0,00	102,00	102,00	102,00	0,00	102,00	0,00	0,00	0,00	0,00
6881800000	Outros	4070	0,00	0,00	43.122,82	43.122,82	43.122,82	0,00	43.122,82	0,00	0,00	0,00	0,00
D.04	Transfereñ.correntes	4070	253.011.525,00	0,00	238.962.365,15	238.962.365,15	238.943.033,52	19.331,63	238.962.365,15	14.049.159,85	14.049.159,85	0,00	94,45
D.04.03	Administraç.Central	4070	1.817.000,00	0,00	1.765.848,09	1.765.848,09	1.765.848,09	0,00	1.765.848,09	51.151,91	51.151,91	0,00	97,18
D.04.03.05	Serviços e Fundos Au	4070	1.817.000,00	0,00	1.765.848,09	1.765.848,09	1.765.848,09	0,00	1.765.848,09	51.151,91	51.151,91	0,00	97,18
D.04.03.05.03	CGA-Pens.Unificadas	4070	1.817.000,00	0,00	1.765.848,09	1.765.848,09	1.765.848,09	0,00	1.765.848,09	51.151,91	51.151,91	0,00	97,18
6311219200	CGA	4070	0,00	0,00	1.765.848,09	1.765.848,09	1.765.848,09	0,00	1.765.848,09	0,00	0,00	0,00	0,00
D.04.04	Administraç.Regional	4070	9.205.019,00	0,00	9.205.019,00	9.205.019,00	9.205.019,00	0,00	9.205.019,00	0,00	0,00	0,00	100,00
D.04.04.01	Região Auton. Açores	4070	9.205.019,00	0,00	9.205.019,00	9.205.019,00	9.205.019,00	0,00	9.205.019,00	0,00	0,00	0,00	100,00
D.04.04.01.02	Tr.empr.f.profission	4070	9.205.019,00	0,00	9.205.019,00	9.205.019,00	9.205.019,00	0,00	9.205.019,00	0,00	0,00	0,00	100,00
6311216000	G.G.F.E.F.P. - RAA	4070	0,00	0,00	9.205.019,00	9.205.019,00	9.205.019,00	0,00	9.205.019,00	0,00	0,00	0,00	0,00
D.04.06	Segurança Social	4070	39.975.467,00	0,00	27.885.724,54	27.885.724,54	27.885.724,14	0,40	27.885.724,54	12.089.742,46	12.089.742,46	0,00	69,76
D.04.06.00	Segurança Social	4070	39.975.467,00	0,00	27.885.724,54	27.885.724,54	27.885.724,14	0,40	27.885.724,54	12.089.742,46	12.089.742,46	0,00	69,76
D.04.06.00.01	Inst.Gest.Fin.S.S.	4070	39.913.467,00	0,00	27.826.394,19	27.826.394,19	27.826.394,19	0,00	27.826.394,19	12.087.072,81	12.087.072,81	0,00	69,72
D.04.06.00.01.10	Excedentes Regiões	4070	0,00	0,00	27.826.394,19	27.826.394,19	27.826.394,19	0,00	27.826.394,19	27.826.394,19	27.826.394,19	0,00	0,00
6311511210	Excedentes nas RA's	4070	0,00	0,00	27.826.394,19	27.826.394,19	27.826.394,19	0,00	27.826.394,19	0,00	0,00	0,00	0,00
D.04.06.00.02	Outras Instit.S.S.	4070	62.000,00	0,00	59.330,35	59.330,35	59.329,95	0,40	59.330,35	2.669,65	2.669,65	0,00	95,69
D.04.06.00.02.09	Outras Prestações	4070	0,00	0,00	59.330,35	59.330,35	59.329,95	0,40	59.330,35	59.330,35	59.330,35	0,00	0,00
2684412000	Instituições S.S.S.S	4070	0,00	0,00	0,40	0,40	0,00	0,40	0,40	0,00	0,00	0,00	0,00
6311521190	Outras prestações	4070	0,00	0,00	59.329,95	59.329,95	59.329,95	0,00	59.329,95	0,00	0,00	0,00	0,00
D.04.07	Inst.s/fins lucrativ	4070	62.594.899,00	0,00	62.511.961,66	62.511.961,66	62.511.961,66	0,00	62.511.961,66	82.937,34	82.937,34	0,00	99,87
D.04.07.02	I.s/f.l.- Subs.S.-RS	4070	2.081.000,00	0,00	2.059.643,50	2.059.643,50	2.059.643,50	0,00	2.059.643,50	21.356,50	21.356,50	0,00	98,97
D.04.07.02.02	RMG/RSI - CLA's/NLI	4070	2.081.000,00	0,00	2.059.643,50	2.059.643,50	2.059.643,50	0,00	2.059.643,50	21.356,50	21.356,50	0,00	98,97
6312128200	R.S.I. - protocolos	4070	0,00	0,00	2.059.643,50	2.059.643,50	2.059.643,50	0,00	2.059.643,50	0,00	0,00	0,00	0,00
D.04.07.03	I.s/f.l-SubSis.A.Soc	4070	60.513.899,00	0,00	60.452.318,16	60.452.318,16	60.452.318,16	0,00	60.452.318,16	61.580,84	61.580,84	0,00	99,90
D.04.07.03.01	IPSS e ONGS-Ac.coop	4070	59.179.179,00	0,00	59.178.659,36	59.178.659,36	59.178.659,36	0,00	59.178.659,36	519,64	519,64	0,00	100,00
D.04.07.03.01.01	Toxicodependência	4070	309.458,00	0,00	309.457,95	309.457,95	309.457,95	0,00	309.457,95	0,05	0,05	0,00	100,00
6312111511	Equip.Interv.Direta	4070	0,00	0,00	90.476,31	90.476,31	90.476,31	0,00	90.476,31	0,00	0,00	0,00	0,00
6312111512	Apart. Reins. Social	4070	0,00	0,00	218.981,64	218.981,64	218.981,64	0,00	218.981,64	0,00	0,00	0,00	0,00
D.04.07.03.01.03	Resp.integr/artic.	4070	113.739,00	0,00	113.738,05	113.738,05	113.738,05	0,00	113.738,05	0,95	0,95	0,00	100,00
6312111713	Unidade Vida Protegi	4070	0,00	0,00	113.738,05	113.738,05	113.738,05	0,00	113.738,05	0,00	0,00	0,00	0,00
D.04.07.03.01.04	Edu.pré-esc.-Act.edu	4070	5.052.965,00	0,00	5.052.964,74	5.052.964,74	5.052.964,74	0,00	5.052.964,74	0,26	0,26	0,00	100,00
6312111115	EDuc Pré-esc- Ap soc	4070	0,00	0,00	5.052.964,74	5.052.964,74	5.052.964,74	0,00	5.052.964,74	0,00	0,00	0,00	0,00
D.04.07.03.01.99	Outros	4070	53.703.017,00	0,00	53.702.498,62	53.702.498,62	53.702.498,62	0,00	53.702.498,62	518,38	518,38	0,00	100,00
6312111111	Amas	4070	0,00	0,00	701.629,19	701.629,19	701.629,19	0,00	701.629,19	0,00	0,00	0,00	0,00
6312111113	Creches.	4070	0,00	0,00	9.318.830,98	9.318.830,98	9.318.830,98	0,00	9.318.830,98	0,00	0,00	0,00	0,00
6312111121	ATL c/ almoço	4070	0,00	0,00	6.027.524,92	6.027.524,92	6.027.524,92	0,00	6.027.524,92	0,00	0,00	0,00	0,00
6312111131	Lar Crianças Jovens	4070	0,00	0,00	5.372.796,90	5.372.796,90	5.372.796,90	0,00	5.372.796,90	0,00	0,00	0,00	0,00
6312111132	Acolhim. Temporario	4070	0,00	0,00	876.325,94	876.325,94	876.325,94	0,00	876.325,94	0,00	0,00	0,00	0,00

Exercício: 2018

Página: 6

Data: 01.01.2018 até 31.12.2018

Data de execução: 24.05.2019

Com e Sem Fluxo Financeiro

7.1 - Controle Orçamental - Despesa
Ano: 2018

Econômica/Conta	Descrição	Orgânica	Dotações Corrigidas	Cativos	Cabimentos	Compromissos	Despesa-Ano	Despesa-Anos ant.	Despesa-Total	Dot.não compromet.	Saldo	Comprom. por pagar	Grau exec.org
6312111133	Unidade Emergencia	4070	0,00	0,00	1.373.902,41	1.373.902,41	1.373.902,41	0,00	1.373.902,41	0,00	0,00	0,00	0,00
6312111134	C.Ap.Fam.Acon.Parent	4070	0,00	0,00	786.814,49	786.814,49	786.814,49	0,00	786.814,49	0,00	0,00	0,00	0,00
6312111161	Lar Inf/Juv Espec	4070	0,00	0,00	633.807,92	633.807,92	633.807,92	0,00	633.807,92	0,00	0,00	0,00	0,00
6312111215	Transp. Pess.C/Defic	4070	0,00	0,00	265.429,33	265.429,33	265.429,33	0,00	265.429,33	0,00	0,00	0,00	0,00
6312111231	Centro Atv Ocup.	4070	0,00	0,00	3.428.221,84	3.428.221,84	3.428.221,84	0,00	3.428.221,84	0,00	0,00	0,00	0,00
6312111233	Lar Residencial	4070	0,00	0,00	1.828.551,04	1.828.551,04	1.828.551,04	0,00	1.828.551,04	0,00	0,00	0,00	0,00
6312111236	Cat.Ac.An.Pess c Def	4070	0,00	0,00	994.443,58	994.443,58	994.443,58	0,00	994.443,58	0,00	0,00	0,00	0,00
6312111311	Centro Convivio	4070	0,00	0,00	254.199,86	254.199,86	254.199,86	0,00	254.199,86	0,00	0,00	0,00	0,00
6312111312	Centro de Dia	4070	0,00	0,00	1.012.335,09	1.012.335,09	1.012.335,09	0,00	1.012.335,09	0,00	0,00	0,00	0,00
6312111313	Lar de Idosos	4070	0,00	0,00	8.478.257,88	8.478.257,88	8.478.257,88	0,00	8.478.257,88	0,00	0,00	0,00	0,00
6312111315	Serviço Apoio Domici	4070	0,00	0,00	3.917.495,42	3.917.495,42	3.917.495,42	0,00	3.917.495,42	0,00	0,00	0,00	0,00
6312111318	Centro de Noite	4070	0,00	0,00	85.415,55	85.415,55	85.415,55	0,00	85.415,55	0,00	0,00	0,00	0,00
6312111411	C. Atend Acomp. Soc	4070	0,00	0,00	1.850.177,88	1.850.177,88	1.850.177,88	0,00	1.850.177,88	0,00	0,00	0,00	0,00
6312111412	Centro Aloj. Temp	4070	0,00	0,00	1.505.713,56	1.505.713,56	1.505.713,56	0,00	1.505.713,56	0,00	0,00	0,00	0,00
6312111414	Centro Comunitario	4070	0,00	0,00	4.066.333,83	4.066.333,83	4.066.333,83	0,00	4.066.333,83	0,00	0,00	0,00	0,00
6312111416	Refeit/Cantina Soc	4070	0,00	0,00	57.111,24	57.111,24	57.111,24	0,00	57.111,24	0,00	0,00	0,00	0,00
6312111417	Casa Abrigo	4070	0,00	0,00	623.261,56	623.261,56	623.261,56	0,00	623.261,56	0,00	0,00	0,00	0,00
6312111418	Ajuda Alimentar Care	4070	0,00	0,00	108.484,03	108.484,03	108.484,03	0,00	108.484,03	0,00	0,00	0,00	0,00
6312111422	C.atend.-V.Viol.dom.	4070	0,00	0,00	135.434,18	135.434,18	135.434,18	0,00	135.434,18	0,00	0,00	0,00	0,00
D.04.07.03.02	Programa e Projectos	4070	1.334.720,00	0,00	1.273.658,80	1.273.658,80	1.273.658,80	0,00	1.273.658,80	61.061,20	61.061,20	0,00	95,43
D.04.07.03.02.06	Pg.Acolh.Crian.Risco	4070	573.312,00	0,00	573.310,85	573.310,85	573.310,85	0,00	573.310,85	1,15	1,15	0,00	100,00
6312128500	Com.prot.cr.jov.risc	4070	0,00	0,00	573.310,85	573.310,85	573.310,85	0,00	573.310,85	0,00	0,00	0,00	0,00
D.04.07.03.02.09	EMERGÊNCIA SOCIAL	4070	366.281,00	0,00	359.552,78	359.552,78	359.552,78	0,00	359.552,78	6.728,22	6.728,22	0,00	98,16
6312128400	Emergência social	4070	0,00	0,00	359.552,78	359.552,78	359.552,78	0,00	359.552,78	0,00	0,00	0,00	0,00
D.04.07.03.02.19	Prog.Com.Aj Alim Car	4070	2.475,00	0,00	0,00	0,00	0,00	0,00	2.475,00	2.475,00	0,00	0,00	0,00
D.04.07.03.02.25	Prog Emer Alimentar	4070	188.400,00	0,00	183.103,10	183.103,10	183.103,10	0,00	183.103,10	5.296,90	5.296,90	0,00	97,19
6312128710	Progr. Emerg. Alim.	4070	0,00	0,00	183.103,10	183.103,10	183.103,10	0,00	183.103,10	0,00	0,00	0,00	0,00
D.04.07.03.02.99	Outros programas	4070	204.252,00	0,00	157.692,07	157.692,07	157.692,07	0,00	157.692,07	46.559,93	46.559,93	0,00	77,20
6312128815	Proc.Tutel. Cíveis	4070	0,00	0,00	157.692,07	157.692,07	157.692,07	0,00	157.692,07	0,00	0,00	0,00	0,00
D.04.08	Famílias	4070	139.419.140,00	0,00	137.593.811,86	137.593.811,86	137.574.480,63	19.331,23	137.593.811,86	1.825.328,14	1.825.328,14	0,00	98,69
D.04.08.03	Subs.Solid.-Reg.Soc.	4070	35.256.850,00	0,00	35.075.359,92	35.075.359,92	35.071.765,78	3.594,14	35.075.359,92	181.490,08	181.490,08	0,00	99,49
D.04.08.03.01	R.Solidariedade-RNC	4070	25.138.090,00	0,00	25.114.976,69	25.114.976,69	25.114.658,50	318,19	25.114.976,69	23.113,31	23.113,31	0,00	99,91
D.04.08.03.01.01	RMG/RSI	4070	23.058.540,00	0,00	23.057.008,39	23.057.008,39	23.056.981,72	26,67	23.057.008,39	1.531,61	1.531,61	0,00	99,99
2661170000	Rend.social inserção	4070	0,00	0,00	26,67	26,67	0,00	26,67	0,00	0,00	0,00	0,00	0,00
6331111000	Prestações pecuniári	4070	0,00	0,00	314,24	314,24	314,24	0,00	314,24	0,00	0,00	0,00	0,00
6331191100	Prestação pecuniária	4070	0,00	0,00	23.056.667,48	23.056.667,48	23.056.667,48	0,00	23.056.667,48	0,00	0,00	0,00	0,00
D.04.08.03.01.02	Complementos doença	4070	12.250,00	0,00	12.171,16	12.171,16	12.162,87	8,29	12.171,16	78,84	78,84	0,00	99,36
2661130000	Compl soc e Inclusão	4070	0,00	0,00	8,29	8,29	0,00	8,29	0,00	0,00	0,00	0,00	0,00
6331150000	Complemento Doença	4070	0,00	0,00	12.162,87	12.162,87	12.162,87	0,00	12.162,87	0,00	0,00	0,00	0,00
D.04.08.03.01.03	Complementos desemp.	4070	1.928.000,00	0,00	1.913.351,60	1.913.351,60	1.913.351,04	0,56	1.913.351,60	14.648,40	14.648,40	0,00	99,24
2661130000	Compl soc e Inclusão	4070	0,00	0,00	0,56	0,56	0,00	0,56	0,00	0,00	0,00	0,00	0,00
6331160000	Complemento de Desemp	4070	0,00	0,00	1.913.351,04	1.913.351,04	1.913.351,04	0,00	1.913.351,04	0,00	0,00	0,00	0,00
D.04.08.03.01.11	Compl. Maternidade	4070	139.300,00	0,00	132.445,54	132.445,54	132.162,87	282,67	132.445,54	6.854,46	6.854,46	0,00	95,08
2661130000	Compl soc e Inclusão	4070	0,00	0,00	282,67	282,67	0,00	282,67	0,00	0,00	0,00	0,00	0,00
6331198150	Compl.parentalidade	4070	0,00	0,00	132.162,87	132.162,87	132.162,87	0,00	132.162,87	0,00	0,00	0,00	0,00

Exercício: 2018

Página: 7

Data: 01.01.2018 até 31.12.2018

Data de execução: 24.05.2019

Com e Sem Fluxo Financeiro

Fundos: OR*

7.1 - Controle Orçamental - Despesa
Ano: 2018

Econômica/Conta	Descrição	Orgânica	Dotações Corrigidas	Cativos	Cabimentos	Compromissos	Despesa-Ano	Despesa-Anos ant.	Despesa-Total	Dot.não compromet.	Saldo	Comprom. por pagar	Grau exec.org
D.04.08.03.03	Reg.Esp.S.S.Ac.Agric	4070	631.300,00	0,00	565.219,55	565.219,55	565.219,55	0,00	565.219,55	66.080,45	66.080,45	0,00	89,53
D.04.08.03.03.01	Pensão - Invalidez	4070	25.000,00	0,00	18.877,64	18.877,64	18.877,64	0,00	18.877,64	6.122,36	6.122,36	0,00	75,51
6331132100	Pensão de Invalidez	4070	0,00	0,00	18.877,64	18.877,64	18.877,64	0,00	18.877,64	0,00	0,00	0,00	0,00
D.04.08.03.03.02	Pensão - Velhice	4070	600.000,00	0,00	540.082,65	540.082,65	540.082,65	0,00	540.082,65	59.917,35	59.917,35	0,00	90,01
6331132200	Pensão de Velhice	4070	0,00	0,00	540.082,65	540.082,65	540.082,65	0,00	540.082,65	0,00	0,00	0,00	0,00
D.04.08.03.03.03	Pensão-Sobrevivência	4070	6.300,00	0,00	6.259,26	6.259,26	6.259,26	0,00	6.259,26	40,74	40,74	0,00	99,35
6331131131	Pensão de Viuvez	4070	0,00	0,00	6.259,26	6.259,26	6.259,26	0,00	6.259,26	0,00	0,00	0,00	0,00
D.04.08.03.11	Sub.Social Desempreg	4070	8.500.000,00	0,00	8.434.859,24	8.434.859,24	8.431.583,29	3.275,95	8.434.859,24	65.140,76	65.140,76	0,00	99,23
2661180000	Outros	4070	0,00	0,00	3.275,95	3.275,95	0,00	3.275,95	0,00	0,00	0,00	0,00	0,00
6331197100	Subs.social desempr.	4070	0,00	0,00	8.431.583,29	8.431.583,29	8.431.583,29	0,00	8.431.583,29	0,00	0,00	0,00	0,00

D.04.08.06.01.03	6332220000	Sub. de Educ. especi	4070		0,00	2.485.807,75	2.485.807,75	2.485.807,75	0,00	2.485.807,75	0,00	0,00	0,00	0,00
	6332241000	S.ass.3*pass-cr.jov.	4070	490.000,00	0,00	487.976,66	487.976,66	487.976,66	0,00	487.976,66	2.023,34	2.023,34	0,00	99,59
	6332242000	A crianças e a jove	4070	0,00	0,00	487.976,66	487.976,66	487.976,66	0,00	487.976,66	0,00	0,00	0,00	0,00
D.04.08.06.01.04	2661220000	S.a.3*pass-A adultos	4070	102.000,00	0,00	99.607,29	99.607,29	99.552,83	54,46	99.607,29	2.392,71	2.392,71	0,00	97,65
	6332242000	Deficiênc e Inclusão	4070	0,00	0,00	54,46	54,46	0,00	54,46	0,00	0,00	0,00	0,00	0,00
	6332242000	A Adultos	4070	0,00	0,00	99.552,83	99.552,83	99.552,83	0,00	99.552,83	0,00	0,00	0,00	0,00
D.04.08.06.01.05	2661220000	Subs.vit.com.ext.vit	4070	12.300,00	0,00	1.879,54	1.879,54	1.879,54	0,00	1.879,54	10.420,46	10.420,46	0,00	15,28
	6332251000	Deficiênc e Inclusão	4070	0,00	0,00	0,00	0,00	0,00	0,00	0,00	0,00	0,00	0,00	0,00
	6332251000	Sub. vitalício.	4070	0,00	0,00	1.710,07	1.710,07	1.710,07	0,00	1.710,07	0,00	0,00	0,00	0,00
	6332251000	Subsidio vitalicio	4070	0,00	0,00	169,47	169,47	169,47	0,00	169,47	0,00	0,00	0,00	0,00
D.04.08.06.01.06	2661220000	PSPI	4070	8.006.700,00	0,00	7.987.386,19	7.987.386,19	7.987.386,19	0,00	7.987.386,19	19.313,81	19.313,81	0,00	99,76
	6332270000	Deficiênc e Inclusão	4070	0,00	0,00	0,00	0,00	0,00	0,00	0,00	0,00	0,00	0,00	0,00
	6332270000	PSPI-Pres Soc p/incl	4070	0,00	0,00	7.987.386,19	7.987.386,19	7.987.386,19	0,00	7.987.386,19	0,00	0,00	0,00	0,00
D.04.08.08	2661310000	S.Prev.Pol.Ac.EFP	4070	98.000,00	0,00	44.727,07	44.727,07	44.727,07	0,00	44.727,07	53.272,93	53.272,93	0,00	45,64
D.04.08.08.01	2661310000	Pol.ac.emp.for.prof.	4070	98.000,00	0,00	44.727,07	44.727,07	44.727,07	0,00	44.727,07	53.272,93	53.272,93	0,00	45,64
D.04.08.08.01.02	6333147000	Compens.salariar	4070	98.000,00	0,00	44.727,07	44.727,07	44.727,07	0,00	44.727,07	53.272,93	53.272,93	0,00	45,64
	6333147000	Comp.s.red.s.lay-off	4070	0,00	0,00	44.727,07	44.727,07	44.727,07	0,00	44.727,07	0,00	0,00	0,00	0,00
D.04.08.09	6332220000	sistema previdencial	4070	64.024.500,00	0,00	62.603.682,92	62.603.682,92	62.596.104,68	7.578,24	62.603.682,92	1.420.817,08	1.420.817,08	0,00	97,78

Exercício: 2018

Página: 9

Data: 01.01.2018 até 31.12.2018

Data de execução: 24.05.2019

Com e Sem Fluxo Financeiro

Fundos: OR*

7.1 - Controle Orçamental - Despesa
Ano: 2018

Econômica/Conta	Descrição	Orgânica	Dotações Corrigidas	Cativos	Cabimentos	Compromissos	Despesa-Ano	Despesa-Anos ant.	Despesa-Total	Dot.não compromet.	Saldo	Comprom. por pagar	Grau exec.orç	
D.04.08.09.01	Reg.Geral Seg.Social	4070	64.024.500,00	0,00	62.603.682,92	62.603.682,92	62.596.104,68	7.578,24	62.603.682,92	1.420.817,08	1.420.817,08	0,00	97,78	
D.04.08.09.01.01	Subs.Doença	4070	16.818.693,00	0,00	16.779.419,31	16.779.419,31	16.773.510,17	5.909,14	16.779.419,31	39.273,69	39.273,69	0,00	99,77	
	2661311000	S.doe, mater.pater.a	4070	0,00	0,00	5.909,14	5.909,14	0,00	5.909,14	0,00	0,00	0,00	0,00	
	6333111000	Sub. por doença.	4070	0,00	0,00	16.121.062,30	16.121.062,30	16.121.062,30	0,00	16.121.062,30	0,00	0,00	0,00	0,00
	6333112000	Sub.p/doe.-Fér. e Na	4070	0,00	0,00	605.475,29	605.475,29	605.475,29	0,00	605.475,29	0,00	0,00	0,00	0,00
	6333146000	Maj.sub.de doença	4070	0,00	0,00	46.972,58	46.972,58	46.972,58	0,00	46.972,58	0,00	0,00	0,00	0,00
D.04.08.09.01.02	Subs.tuberculose	4070	14.500,00	0,00	13.538,86	13.538,86	13.436,15	102,71	13.538,86	961,14	961,14	0,00	93,37	
	2661319000	Outros	4070	0,00	0,00	102,71	102,71	0,00	102,71	0,00	0,00	0,00	0,00	
	6333113000	Sub. por tuberculose	4070	0,00	0,00	13.436,15	13.436,15	13.436,15	0,00	13.436,15	0,00	0,00	0,00	0,00
D.04.08.09.01.03	Prest.maternidade	4070	13.161.307,00	0,00	13.149.785,62	13.149.785,62	13.149.132,47	653,15	13.149.785,62	11.521,38	11.521,38	0,00	99,91	
	2661311000	S.doe, mater.pater.a	4070	0,00	0,00	602,65	602,65	0,00	602,65	0,00	0,00	0,00	0,00	
	2661319000	Outros	4070	0,00	0,00	50,50	50,50	0,00	50,50	0,00	0,00	0,00	0,00	
	6333115140	Assistência a menores	4070	0,00	0,00	475,35	475,35	475,35	0,00	475,35	0,00	0,00	0,00	0,00
	6333155100	Risco cl. gravidez	4070	0,00	0,00	5.083.478,83	5.083.478,83	5.083.478,83	0,00	5.083.478,83	0,00	0,00	0,00	0,00
	6333155200	Interrupção gravidez	4070	0,00	0,00	181.429,21	181.429,21	181.429,21	0,00	181.429,21	0,00	0,00	0,00	0,00
	6333155310	Prolongado	4070	0,00	0,00	5.758.853,74	5.758.853,74	5.758.853,74	0,00	5.758.853,74	0,00	0,00	0,00	0,00
	6333155320	F/ imp.o. progenitor	4070	0,00	0,00	2.930,40	2.930,40	2.930,40	0,00	2.930,40	0,00	0,00	0,00	0,00
	6333155330	Exclusivo do Pai	4070	0,00	0,00	1.092.155,47	1.092.155,47	1.092.155,47	0,00	1.092.155,47	0,00	0,00	0,00	0,00
	6333155400	Sub.parental alargad	4070	0,00	0,00	137.057,60	137.057,60	137.057,60	0,00	137.057,60	0,00	0,00	0,00	0,00
	6333155500	Subs.p/ adoção	4070	0,00	0,00	5.959,92	5.959,92	5.959,92	0,00	5.959,92	0,00	0,00	0,00	0,00
	6333155600	Sub.p/ riscos espec.	4070	0,00	0,00	24.394,52	24.394,52	24.394,52	0,00	24.394,52	0,00	0,00	0,00	0,00
	6333155710	F/ doença ou acident	4070	0,00	0,00	478.344,63	478.344,63	478.344,63	0,00	478.344,63	0,00	0,00	0,00	0,00
	6333155720	F/defic.ou d.cronica	4070	0,00	0,00	158.268,90	158.268,90	158.268,90	0,00	158.268,90	0,00	0,00	0,00	0,00
	6333155800	F/assistência a neto	4070	0,00	0,00	376,73	376,73	376,73	0,00	376,73	0,00	0,00	0,00	0,00
	6333155911	Pr.comp.s.Natal par.	4070	0,00	0,00	193.797,05	193.797,05	193.797,05	0,00	193.797,05	0,00	0,00	0,00	0,00
	6333155912	Pr.comp.s.féria par.	4070	0,00	0,00	31.610,12	31.610,12	31.610,12	0,00	31.610,12	0,00	0,00	0,00	0,00
D.04.08.09.01.05	Sub.des.des.prov.maj	4070	33.747.000,00	0,00	32.421.057,21	32.421.057,21	32.420.143,97	913,24	32.421.057,21	1.325.942,79	1.325.942,79	0,00	96,07	
	2661312000	Sub. de desemprego	4070	0,00	0,00	913,24	913,24	0,00	909,15	909,15	0,00	0,00	0,00	0,00
	2661319000	Outros	4070	0,00	0,00	0,00	0,00	0,00	0,00	0,00	0,00	0,00	0,00	0,00
	6333127000	Subs. desemprego	4070	0,00	0,00	31.533.644,20	31.533.644,20	31.538.854,86	4,09	31.538.858,95	0,00	0,00	0,00	0,00
	6333128000	Sub. desemp. Parcial	4070	0,00	0,00	795.812,56	795.812,56	790.601,90	0,00	790.601,90	0,00	0,00	0,00	0,00
	6333144100	Maj do Sub Desempreg	4070	0,00	0,00	35.855,76	35.855,76	35.855,76	0,00	35.855,76	0,00	0,00	0,00	0,00
	6333157000	S. des. p/ cess.ativ	4070	0,00	0,00	53.779,96	53.779,96	53.779,96	0,00	53.779,96	0,00	0,00	0,00	0,00
	6333158000	S.des.parc cess.ativ	4070	0,00	0,00	1.051,49	1.051,49	1.051,49	0,00	1.051,49	0,00	0,00	0,00	0,00
D.04.08.09.01.13	Sub.desemp.sal.atraz	4070	280.000,00	0,00	238.320,02	238.320,02	238.320,02	0,00	238.320,02	41.679,98	41.679,98	0,00	85,11	
	6333129000	SubsDesempSal.Atraso	4070	0,00	0,00	238.320,02	238.320,02	238.320,02	0,00	238.320,02	0,00	0,00	0,00	0,00
D.04.08.09.01.20	Apoio Fin/Oferta Emp	4070	3.000,00	0,00	1.561,90	1.561,90	1.561,90	0,00	1.561,90	1.438,10	1.438,10	0,00	52,06	
	6333156000	Apoio Fin/Oferta Emp	4070	0,00	0,00	1.561,90	1.561,90	1.561,90	0,00	1.561,90	0,00	0,00	0,00	0,00
D.04.08.10	Regimes Especiais	4070	42.650,00	0,00	35.203,20	35.203,20	35.203,20	0,00	35.203,20	7.446,80	7.446,80	0,00	82,54	
D.04.08.10.02	Subsidio de Lar	4070	42.650,00	0,00	35.203,20	35.203,20	35.203,20	0,00	35.203,20	7.446,80	7.446,80	0,00	82,54	
	2661500000	Reg. Especiais	4070	0,00	0,00	0,00	0,00	0,00	0,00	0,00	0,00	0,00	0,00	0,00
	6335111000	Subsidio de lar.	4070	0,00	0,00	35.203,20	35.203,20	35.203,20	0,00	35.203,20	0,00	0,00	0,00	0,00
D.05	Subsidios	4070	705.000,00	0,00	603.868,09	603.868,09	603.868,09	0,00	603.868,09	101.131,91	101.131,91	0,00	85,66	
D.05.07	Inst.s/fins lucrativ	4070	680.000,00	0,00	588.946,54	588.946,54	588.946,54	0,00	588.946,54	91.053,46	91.053,46	0,00	86,61	

Exercício: 2018

Data: 01.01.2018 até 31.12.2018

Data de execução: 24.05.2019

Com e Sem Fluxo Financeiro

Fundos: OR*

7.1 - Controlo Orçamental - Despesa

Ano: 2018

Económica/Conta	Descrição	Orgânica	Dotações	Corrigidas	Cativos	Cabimentos	Compromissos	Despesa-Ano	Despesa-Anos ant.	Despesa-Total	Dot.não compromet.	Saldo	Comprom. por pagar	Grau exec.orç
D.05.07.02.01	C/suporte no FSS	4070	75.000,00	0,00	0,00	14.453,73	14.453,73	14.453,73	0,00	14.453,73	60.546,27	60.546,27	0,00	19,27
6322110000	Inst. s/ fins lucrat	4070	0,00	0,00	0,00	14.453,73	14.453,73	14.453,73	0,00	14.453,73	0,00	0,00	0,00	0,00
D.05.07.02.02	Outros sub.eventuais	4070	605.000,00	0,00	0,00	574.492,81	574.492,81	574.492,81	0,00	574.492,81	30.507,19	30.507,19	0,00	94,96
6322800000	Outros subsídios	4070	0,00	0,00	0,00	574.492,81	574.492,81	574.492,81	0,00	574.492,81	0,00	0,00	0,00	0,00
D.05.08	Famílias	4070	25.000,00	0,00	0,00	14.921,55	14.921,55	14.921,55	0,00	14.921,55	10.078,45	10.078,45	0,00	59,69
D.05.08.02	SubSistema Ac.Social	4070	25.000,00	0,00	0,00	14.921,55	14.921,55	14.921,55	0,00	14.921,55	10.078,45	10.078,45	0,00	59,69
6321420000	Famílias.	4070	0,00	0,00	0,00	14.921,55	14.921,55	14.921,55	0,00	14.921,55	0,00	0,00	0,00	0,00
D.06	Outr.desp.correntes	4070	480.001,00	0,00	0,00	444.952,71	444.952,71	442.719,09	2.233,62	444.952,71	35.048,29	35.048,29	0,00	92,70
D.06.02	Diversas	4070	480.001,00	0,00	0,00	444.952,71	444.952,71	442.719,09	2.233,62	444.952,71	35.048,29	35.048,29	0,00	92,70
D.06.02.03	Outras despesas corr	4070	480.001,00	0,00	0,00	444.952,71	444.952,71	442.719,09	2.233,62	444.952,71	35.048,29	35.048,29	0,00	92,70
2121110000	R.S.S.trab.P/c/ out	4070	0,00	0,00	0,00	0,00	0,00	0,00	0,00	0,00	0,00	0,00	0,00	0,00
2121120000	R.Seg.Soc. trab. ind	4070	0,00	0,00	0,00	0,00	0,00	0,00	0,00	0,00	0,00	0,00	0,00	0,00
2121130000	R.S.S.inscr.facultat	4070	0,00	0,00	0,00	0,00	0,00	0,00	0,00	0,00	0,00	0,00	0,00	0,00
2121161000	R.S.S.trab.P/c/ out	4070	0,00	0,00	0,00	0,00	0,00	0,00	0,00	0,00	0,00	0,00	0,00	0,00
2121162000	R.Seg.Soc. trab. ind	4070	0,00	0,00	0,00	0,00	0,00	0,00	0,00	0,00	0,00	0,00	0,00	0,00
6588800000	Outros	4070	0,00	0,00	0,24	0,24	0,24	0,00	0,00	0,24	0,00	0,00	0,00	0,00
6971200000	Contribuições.	4070	0,00	0,00	444.952,32	444.952,32	442.718,70	2.233,62	444.952,32	444.952,32	0,00	0,00	0,00	0,00
6988119000	Outros	4070	0,00	0,00	0,15	0,15	0,15	0,00	0,00	0,15	0,00	0,00	0,00	0,00
D.07	Aq. Bens de Capital	4070	1.310.000,00	0,00	0,00	466.679,54	466.679,54	466.679,54	0,00	466.679,54	843.320,46	843.320,46	0,00	35,62
D.07.01	Investimentos	4070	1.310.000,00	0,00	0,00	466.679,54	466.679,54	466.679,54	0,00	466.679,54	843.320,46	843.320,46	0,00	35,62
D.07.01.01	Terrenos	4070	607.000,00	0,00	0,00	41.500,00	41.500,00	41.500,00	0,00	41.500,00	565.500,00	565.500,00	0,00	6,84
D.07.01.01.06	Segurança Social	4070	607.000,00	0,00	0,00	41.500,00	41.500,00	41.500,00	0,00	41.500,00	565.500,00	565.500,00	0,00	6,84
D.07.01.01.06.01	Aquisição	4070	607.000,00	0,00	0,00	41.500,00	41.500,00	41.500,00	0,00	41.500,00	565.500,00	565.500,00	0,00	6,84
4141200000	C/ imóveis afetos	4070	0,00	0,00	41.500,00	41.500,00	41.500,00	0,00	41.500,00	41.500,00	0,00	0,00	0,00	0,00
D.07.01.02	Habitacões	4070	393.000,00	0,00	0,00	124.500,00	124.500,00	124.500,00	0,00	124.500,00	268.500,00	268.500,00	0,00	31,68
D.07.01.02.06	Segurança Social	4070	393.000,00	0,00	0,00	124.500,00	124.500,00	124.500,00	0,00	124.500,00	268.500,00	268.500,00	0,00	31,68
D.07.01.02.06.01	Aquisição	4070	393.000,00	0,00	0,00	124.500,00	124.500,00	124.500,00	0,00	124.500,00	268.500,00	268.500,00	0,00	31,68
4142122000	C/terreno subjacente	4070	0,00	0,00	124.500,00	124.500,00	124.500,00	0,00	124.500,00	124.500,00	0,00	0,00	0,00	0,00
D.07.01.03	Edifícios	4070	158.246,00	0,00	0,00	151.541,96	151.541,96	151.541,96	0,00	151.541,96	6.704,04	6.704,04	0,00	95,76
D.07.01.03.06	Segurança Social	4070	158.246,00	0,00	0,00	151.541,96	151.541,96	151.541,96	0,00	151.541,96	6.704,04	6.704,04	0,00	95,76
D.07.01.03.06.02	Conservação ou repar	4070	158.246,00	0,00	0,00	151.541,96	151.541,96	151.541,96	0,00	151.541,96	6.704,04	6.704,04	0,00	95,76
2723110000	Edifício A.	4070	0,00	0,00	5.186,94	5.186,94	5.186,94	0,00	5.186,94	5.186,94	0,00	0,00	0,00	0,00
4421110000	Edifício A.	4070	0,00	0,00	146.355,02	146.355,02	146.355,02	0,00	146.355,02	146.355,02	0,00	0,00	0,00	0,00
D.07.01.04	Construções diversas	4070	1.652,00	0,00	0,00	1.652,00	1.652,00	1.652,00	0,00	1.652,00	0,00	0,00	0,00	100,00
2723210000	Edifício A.	4070	0,00	0,00	1.652,00	1.652,00	1.652,00	0,00	1.652,00	1.652,00	0,00	0,00	0,00	0,00
4421110000	Edifício A.	4070	0,00	0,00	0,00	0,00	0,00	0,00	0,00	0,00	0,00	0,00	0,00	0,00
D.07.01.07	Equipam.informática	4070	77.535,00	0,00	0,00	76.986,86	76.986,86	76.986,86	0,00	76.986,86	548,14	548,14	0,00	99,29
D.07.01.07.06	Segurança Social	4070	77.535,00	0,00	0,00	76.986,86	76.986,86	76.986,86	0,00	76.986,86	548,14	548,14	0,00	99,29
D.07.01.07.06.02	Eq Inform Outros	4070	77.535,00	0,00	0,00	76.986,86	76.986,86	76.986,86	0,00	76.986,86	548,14	548,14	0,00	99,29
4231000000	Equip. informático	4070	0,00	0,00	76.986,86	76.986,86	76.986,86	0,00	76.986,86	76.986,86	0,00	0,00	0,00	0,00
D.07.01.08	Software informático	4070	20.150,00	0,00	0,00	19.325,75	19.325,75	19.325,75	0,00	19.325,75	824,25	824,25	0,00	95,91
D.07.01.08.06	Segurança Social	4070	20.150,00	0,00	0,00	19.325,75	19.325,75	19.325,75	0,00	19.325,75	824,25	824,25	0,00	95,91
D.07.01.08.06.01	Software de comunic	4070	20.150,00	0,00	0,00	19.325,75	19.325,75	19.325,75	0,00	19.325,75	824,25	824,25	0,00	95,91
4231000000	Equip. informático	4070	0,00	0,00	19.325,75	19.325,75	19.325,75	0,00	19.325,75	19.325,75	0,00	0,00	0,00	0,00
D.07.01.10	Equipamento básico	4070	37.079,00	0,00	0,00	35.940,97	35.940,97	35.940,97	0,00	35.940,97	1.138,03	1.138,03	0,00	96,93

4.1 - Mapa de Fluxos de Caixa

Instituição: 4070 - ISSA, IPRA

Divisão: 0001

Ano: 2018

Página 1

Período: 01 até 16

Data de execução: 20.05.2019

Com e Sem Fluxo Financeiro

Moeda: EUR

Mapa Fluxo de Caixa

Recebimentos			
	Saldo da Gerência Anterior		
	I - Saldo de disponibilidades		115.049.460,23
	Receitas		
R	Receitas		269.596.869,16
R.03	Contribuições para SS, CGA e ADSE		264.063.416,83
R.03.01	Sistema Previdencial		264.058.863,12
R.03.01.01	Quotizações dos trabalhadores		97.716.632,48
R.03.01.01.01	Cotizações dos Trabalhadores		97.716.632,48
2121110000	Regime Segurança Social trabalhadores p/ conta		7.128.875,07
7231110000	Cotizações dos trabalhadores:		65.616.965,66
7231120000	Contribuições das entidades empregadoras		6.812.709,56
7231210000	»Cotizações dos trabalhadores		6.445.619,81
2121181300	SICC/ clarificação classificação económica		3.845.998,37
7231300000	»Regime de Segurança Social de inscrição facultati		85.072,75
2182210000	SEF		6.444.973,17
2121181200	SICC/ clarificação conta corrente		72.853,11
2121120000	Regime Segurança Social trabalhadores independente		1.240.191,34
2122110000	Regime Seg. Social trabalhadores p/ conta outrem		6.878,86
2122120000	Regime Seg. Social dos trabalhadores independentes		1.400,05
2121130000	Regime de Segurança Social inscrição facultativa		15.094,73
R.03.01.02	Contribuições		166.342.230,64
R.03.01.02.01	Contribuições sobre rendimentos de trabalho		166.342.230,64
2121110000	Regime Segurança Social trabalhadores p/ conta		12.779.587,12
7231120000	Contribuições das entidades empregadoras		130.868.132,88
2121181300	SICC/ clarificação classificação económica		6.128.174,52
2182210000	SEF		16.473.303,64
2121181200	SICC/ clarificação conta corrente		109.704,63
2121500000	Outros movimentos		1,74-
7231111100	»Trabalhadores em entidades com fins lucrativos.		0,01
2122110000	Regime Seg. Social trabalhadores p/ conta outrem		12.618,05
2190000000	Adiantamentos de clientes, contribuintes e utentes		7.577,73-
2121120000	Regime Segurança Social trabalhadores independente		21.710,74-
R.03.02	Regimes complementares e especiais		4.553,71
R.03.02.01	Regimes especiais		4.553,71
R.03.02.01.99	Outros regimes especiais		4.553,71
7233110000	»Beneficiários da ex - CSP Seguros.		2.660,50
2121181300	SICC/ clarificação classificação económica		1.413,43
2121110000	Regime Segurança Social trabalhadores p/ conta		479,78
R.04	Taxas, multas e outras penalidades		1.776.145,01
R.04.01	Taxas		361.154,97
R.04.01.01	Taxas de justiça		361.154,97
7242000000	»Taxa de Justiça		361.154,97
R.04.02	Multas e outras penalidades		1.414.990,04
R.04.02.01	Juros de mora		1.303.519,04
R.04.02.01.01	Contribuições		1.303.519,04
7951100000	»De contribuições.		1.212.435,34
2182210000	SEF		41.829,88
2121181300	SICC/ clarificação classificação económica		872,51
7126100000	»Contribuintes		11,26
2122210000	Regime Seg. Social trabalhadores p/ conta outrem		1.481,92
2122310000	Regime Seg. Social trabalhadores p/ conta outrem		6.105,38
2122220000	Regime Seg. Social dos trabalhadores independentes		200,10
2122320000	Regime Seg. Social dos trabalhadores independentes		359,62
2121210000	Regime Seg.Social trabalhadores p/ conta outrem		28.884,55
2121220000	Regime Seg. Social dos trabalhadores independentes		10.215,57
2121230000	Regime Segurança Social de inscrição facultativa		554,65
2121500000	Outros movimentos		568,26
R.04.02.04	Coimas e penalidades por contra ordenações		111.471,00
7241130000	»Sistema Previdencial		26.569,07
7241110000	»Subs. de Solidariedade e Subsist. de Ação Social		5.057,32
7126200000	»Beneficiários, amas e estabelec. de apoio social		200,00
2182210000	SEF		22.842,64
2121500000	Outros movimentos		56.615,63
2683421000	»Beneficiários - Reconciliação fornecedores		186,34
R.05	Rendimentos da Propriedade		412.010,27
R.05.02	Juros - Sociedades financeiras		394.056,08
R.05.02.01	Bancos e outras instituições financeiras		394.056,08
R.05.02.01.12	Depósitos à Ordem		0,02
7812110000	»Depósitos à ordem.		0,02
R.05.02.01.13	Bancos e outras inst. fin./Depósitos a prazo		394.056,06
R.05.02.01.13.99	Outros		394.056,06

Instituição: 4070 - ISSA, IPRA

Divisão: 0001

Ano: 2018

Página 2

Período: 01 até 16

Data de execução: 20.05.2019

Com e Sem Fluxo Financeiro

Moeda: EUR

		Mapa Fluxo de Caixa			
		7812120000	»Depósitos a prazo.		394.056,06
		R.05.10	Rendas		17.954,19
		R.05.10.03	Habitacões		10.371,12
		R.05.10.03.02	Rendas-Habitacões-Outras Entidades		10.371,12
		7831200000	»Renda livre.		10.371,12
		R.05.10.04	Edifícios		7.583,07
		R.05.10.04.02	Rendas-Edifícios-Outras Entidades		7.583,07
		7832200000	»Outros.		2.499,77
		2683113300	»Rendas a Regularizar - Imóveis		5.083,30
		R.06	Transferências Correntes		51.280,83
		R.06.06	Segurança Social		51.280,83
		R.06.06.01	Sistema de Solidariedade e Segurança Social		51.280,83
		R.06.06.01.01	Inst.de Gestão Financeira da Segurança Social		280,83
		R.06.06.01.01.09	Outras Prestações		280,83
		7421321190	»Outras prestações		280,83
		R.06.06.01.05	Outras Instituições de Segurança Social		51.000,00
		R.06.06.01.05.06	Acção Social		51.000,00
		7421321160	»Acção social.		51.000,00
		R.07	Vendas de bens e serviços correntes		21.267,43
		R.07.02	Serviços		21.267,43
		R.07.02.99	Outros		21.267,43
		R.07.02.99.01	Comparticipações de Acção Social		21.267,43
		7121300000	»ComPartic. para famílias de acolhimento.		21.267,43
		R.08	Outras receitas correntes		215.460,68
		R.08.01	Outras		116.733,18
		R.08.01.99	Outras		116.733,18
		7988129000	»Outras		0,05
		7888000000	»Outros		25,00
		7988180000	»Outros		93,40
		7126100000	»Contribuintes		86.680,97
		2511200003	Operações sem fluxo financeiro - R		2.530,00
		7984114800	»Outros		1.118,00
		7984311400	»Adoção.		110,40
		7984311200	»Maternidade.		969,89
		7984220000	»Deficiência.		611,54
		7984500000	»Regimes Especiais.		198,45
		7984311100	»Doença.		6.073,66
		7984212000	»Outros		427,72
		7984113000	»Complementos sociais		2,10
		7984211100	»Subs. familiar /Abono família a crianças e jovens		5.277,42
		7984117000	»Rendimento social de inserção		12.614,58
		R.08.02	Subsídios		98.727,50
		R.08.02.09	Segurança social		98.727,50
		R.08.02.09.03	Comparticipação comunitária - FEAC		98.727,50
		7433330000	»C/ suporte no FEAC		98.727,50
		R.09	Venda de bens de investimento		319.101,00
		R.09.01	Terrenos		319.101,00
		R.09.01.10	Famílias		319.101,00
		7941122000	»Outros		264.101,00
		9941000000	»Baixa Invest Financ: Imóveis, Terrenos e Rec Nat		55.000,00
		R.10	Transferências de capital		40.835,16
		R.10.09	Resto do Mundo		40.835,16
		R.10.09.01	UE-Instituições		40.835,16
		R.10.09.01.01	Acção Social-Participação Comunitária		40.835,16
		7983121000	»Transferências de capital - Participação da U.		40.835,16
		R.15	Reposições não Abatidas aos Pagamentos		2.697.351,95
		R.15.01	Reposições não Abatidas aos Pagamentos		2.697.351,95
		R.15.01.01	Reposições não Abatidas aos Pagamentos		2.697.351,95
		7976000000	»Vencimentos		1.185,21
		7978800000	»Outros		1.492,72
		7988180000	»Outros		821,16
		7971800000	»Outras regularizações		681.647,88
		7421321190	»Outras prestações		0,00
		5778813000	»ISS		1.272,10
		5778825000	»ISSM, IP-RAM		490,77
		2651311700	»Prestações por parentalidade Dec. lei n.º91/2009		18.690,66
		2651312000	Subsídio de desemprego		479.329,44
		2651311100	Doença		148.930,19
		2629100001	Remunerações a repôr		3.036,73
		2684123200	»Famílias		126,00
		2652231200	Subsídio de desemprego		5.600,18
		2684412000	»Instituiç. Sistema de Solidariedade e de Seguran		0,00
		2651211100	Subs. familiar/Ab. de família a crianças e jovens		420.840,36
		2651220000	Deficiência e Inclusão		33.181,78
		2651117000	Rendimento social de inserção		733.317,88
		2651311200	Maternidade		35.657,22
		2651113000	Complementos sociais e Inclusão		33.881,01

Instituição: 4070 - ISSA, IPRA

Divisão: 0001

Ano: 2018

Página 3

Período: 01 até 16

Data de execução: 20.05.2019

Com e Sem Fluxo Financeiro

Moeda: EUR

		Mapa Fluxo de Caixa			
		2651118000	Outros		63.006,93
		2651316100	Subsídio de desemprego		7.060,33
		2651311500	Assistência a Menores		3.312,37

2651314000	Outros	19.169,58
2683842200	Lançamentos automáticos SICC (rec. fornecedores)	1.301,39
2683838000	»Devedores p/ serv.de verificação de incapacidades	1.326,65
2651500000	Regimes Especiais.	440,08
2651212000	Outros	239,16
2651318000	TI - Subs. desemprego p/ cessação atividade	1.693,99
2651111000	Rendimento Mínimo Garantido	72,15
2683421000	»Beneficiários - Reconciliação fornecedores	184,59
2652211700	Rendimento social de inserção	28,44
2651120000	Subsistema de Ação Social	15,00
II - Total		269.596.869,16

|Entrada de Operações de Tesouraria

T	Operações Tesouraria	4.889.591,66
T.01	Vencimentos	2.572.108,27
T.01.01	Retenção SS	110.780,99
T.01.02	Retenção para o IRS (dependente)	1.129.450,00
T.01.03	Retenção para o IRS (Independente)	20.466,47
T.01.04	Retenção CGA	952.292,05
T.01.05	Retenção para ADSE	313.028,89
T.01.06	Retenção Sindicato	21.670,73
T.01.07	Retenção CCD	4.252,90
T.01.09	Retenção Cofre Prev. do Min. Das Finanças	481,56
T.01.10	Retenção Seguro Acidentes de Trabalho	21,67
T.01.16	Retenções Judiciais	19.663,01
T.03	Fundos de Maneio	625,00
T.04	Adiantamentos	11.214,31
T.04.01	Adiantamentos ao Pessoal	11.214,31
T.05	Val.NãoIdentificados	3.423,37
T.07	Subsídios Reembolsáveis	59.514,86
T.12	Rendimentos	17.847,82
T.12.01	Rendimento Prediais/Capitais	17.847,82
T.13	Valores não pagos	320.936,50
T.17	Receitas a Liquidar	24.788,84
T.18	Reposições a identificar	1.470.130,95
T.23	Outros	233.348,87
T.35	Contribuições	47.027,87
T.45	SEF-Valores não pagos	128.625,00
III - Total		4.889.591,66

|I + II + III Total Recebimentos

389.535.921,05

Instituição: 4070 - ISSA, IPRA

Divisão: 0001

Ano: 2018

Página 4

Período: 01 até 16

Data de execução: 20.05.2019

Com e Sem Fluxo Financeiro

Moeda: EUR

Mapa Fluxo de Caixa

Pagamentos		
Despesas		
D	Despesas	255.441.683,08
D.01	Despesas com o pessoal	12.608.589,88
D.01.01	Remunerações certas e permanentes	10.437.801,27
D.01.01.02	Orgãos sociais	120.148,81
6411000000	»Vencimentos.	110.413,81
6416000000	»Fiscal Único	9.735,00
D.01.01.03	Pessoal dos quadros - Regime de função pública	6.599.433,27
D.01.01.03.01	Pessoal dos Quadros - RFP - Pessoal em funções	6.562.684,78
6421111000	»Quadro Função Pública	6.562.684,78
D.01.01.03.02	Alterações obrigatórias posicionamento remuneratór	36.748,49
6421111000	»Quadro Função Pública	36.748,49
D.01.01.04	Pessoal quadros- Reg. Contrato Individual Trabalho	11.751,62
D.01.01.04.01	Pessoal dos Quadros - CIT - Pessoal em funções	11.751,62
6421112000	»Contrato de Trabalho em Funções Públicas (CTFP)	11.751,62
D.01.01.08	Pessoal aguardando aposentação	7.875,45
6431000000	»Pensões transitórias de aposentação.	7.875,45
D.01.01.09	Pessoal em qualquer outra situação	887.611,73
6421310000	»Vencimentos.	887.611,73
D.01.01.11	Representação	74.816,82
6413400000	»Despesas de representação.	21.786,46
6422810000	»Desp.s de representação.	53.030,36
D.01.01.12	Suplementos e prémios	187.034,83
6422880000	»Outros.	187.034,83
D.01.01.13	Subsídio de refeição	499.400,39
6422410000	»Quadro Função Pública	496.886,60
6413100000	»Sub. de alimentação.	2.513,79
D.01.01.14	Subsídio de férias e Natal	1.342.520,22
D.01.01.14.01	Subsídio de Férias	674.572,89
6421121000	»Quadro Função Pública	0,00
D.01.01.14.01.01	SF Pessoal em funções	667.800,94
6421121000	»Quadro Função Pública	657.718,98
6412000000	»Sub.s de férias e Natal.	10.081,96
D.01.01.14.01.02	SF Alterações Obrigatórias Posição Remuneratória	6.771,95
6421121000	»Quadro Função Pública	6.771,95
D.01.01.14.02	Subsídios de Natal	667.947,33
6421121000	»Quadro Função Pública	0,00

D.01.01.14.02.01	SN Pessoal em funções	667.947,33
6421121000	»Quadro Função Pública	661.039,32
6412000000	»Sub.s de férias e Natal.	6.908,01
D.01.01.15	Remuneração por doença e maternidade/paternidade	707.208,13
6421111000	»Quadro Função Pública	707.208,13
D.01.02	Abonos variáveis ou eventuais	74.765,96
D.01.02.02	Horas extraordinárias	5.675,42
6422110000	»Em dias úteis.	2.322,69
6422120000	»Em dias de descanso semanal, complementar e ferias	3.352,73
D.01.02.04	Ajudas de custo	13.790,62
6422510000	»Quadro Função Pública	13.790,62
D.01.02.05	Abono para falhas	44.758,87
6422300000	»Abono para falhas.	44.758,87
D.01.02.12	Indemnizações por cessação de funções	10.541,05
D.01.02.12.01	Abonos devidos pela cessação da relação jurídica	10.541,05
6486000000	»Indemnizações	10.541,05
D.01.03	Segurança Social	2.096.022,65
D.01.03.03	Subsidio familiar a crianças e jovens	33.239,88
6423100000	»Sub. familiar a crianças e jovens.	33.239,88
D.01.03.04	Outras prestações familiares	17.468,40
6423290000	»Outras	87,70
6423220000	»Bonificação p/ deficiência a crianças e jovens	17.227,66
6423210000	»Abono de familia pré-natal	153,04
D.01.03.05	Contribuições para a segurança social	2.014.891,55
D.01.03.05.01	CGA	1.782.639,80
6452000000	»Seg. Soc. funcionários públicos - C.G.A.	1.627.909,91
2452100000	Da entidade empregadora	154.729,89
D.01.03.05.02	Seg. Social	232.251,75
6453000000	»Seg. Soc. # Reg. Geral.	212.063,37
2453100000	Da entidade empregadora	20.188,38
D.01.03.06	Acidentes em serviço e doenças profissionais	502,99
6485000000	»Acidentes de Serviço e Doenças Profissionais	502,99
D.01.03.10	Outras despesas de segurança social	29.919,83
D.01.03.10.01	Parentalidade (Event. maternid., paternid. adoção)	29.919,83
6423300000	»Outras prestações sociais .	29.919,83
D.02	Aquisição de bens e serviços	1.443.245,25

Instituição: 4070 - ISSA, IPRA

Divisão: 0001

Ano: 2018

Página 5

Período: 01 até 16

Data de execução: 20.05.2019

Com e Sem Fluxo Financeiro

Moeda: EUR

Mapa Fluxo de Caixa					
	D.02.01	Aquisição de bens		105.136,49	
	D.02.01.02	Combustíveis e lubrificantes		42.934,58	
	6221200000	»Combustíveis .		42.934,58	
	D.02.01.04	Limpeza e higiene		1.544,23	
	6223400000	»Limpeza, higiene e conforto.		838,29	
	3163120000	»Material de Higiene e Limpeza		705,94	
	D.02.01.07	Vestuário e artigos pessoais		4.464,95	
	6223800000	» Vestuário e calçado.		4.464,95	
	D.02.01.08	Material de escritório		44.002,45	
	D.02.01.08.01	Material de escritório - Papel		15.492,22	
	3163160000	»Material Escritório		15.492,22	
	D.02.01.08.02	Material de escritório - Consumíveis de impressão		6.262,19	
	3163160000	»Material Escritório		6.262,19	
	D.02.01.08.99	Material de escritório - outros		22.248,04	
	6221700000	»Material de escritório .		1.935,88	
	3163160000	»Material Escritório		19.762,87	
	3163190000	»Impressos		549,29	
	D.02.01.09	Produtos químicos e farmacêuticos		198,92	
	D.02.01.09.99	Prod. Quím. e Farmaceuticos - outros		198,92	
	6229811180	»Outros Bens		198,92	
	D.02.01.21	Outros bens		11.991,36	
	6229811180	»Outros Bens		8.863,53	
	3163220000	»Outros Materiais		2.254,46	
	3163140000	»Mater Conserv Restau		576,46	
	6223211000	»De instalação de serviços - Próprios.		67,18	
	3163130000	»Material Saúde		229,73	
	D.02.02	Aquisição de serviços		1.338.108,76	
	D.02.02.01	Encargos das instalações		261.966,44	
	D.02.02.01.99	Encargos instalações - Outros		261.966,44	
	6221100000	»Eletricidade.		242.871,77	
	6221300000	»Água.		18.921,79	
	6882110000	Eletricidade		172,88	
	D.02.02.02	Limpeza e higiene		185.918,45	
	6223400000	»Limpeza, higiene e conforto.		182.832,45	
	6882130000	»Limpeza, higiene e conforto		3.086,00	
	D.02.02.03	Conservação de bens		109.061,20	
	D.02.02.03.02	Outras Entidades		109.061,20	
	6223280000	»De equipamento e mobiliário diverso.		22.340,71	
	6223220000	»De material de transporte.		38.973,65	
	2723110000	»Edifício A		5.900,00	
	6223211000	»De instalação de serviços - Próprios.		24.028,84	
	6882160000	»Condomínio regular		7.146,86	
	6229821111	»Condominio Regular		4.656,32	
	6882170000	»Condomínio extraordinário		2.484,20	
	6223212000	»De instalação de serviços - Arrendados e/ou cedid		3.422,00	
	6229821112	»Condominio extraordinario		108,62	
	D.02.02.04	Locação de edifícios		126.777,20	

D.02.02.04.02	Locação de Edifícios - Outras Entidades	126.777,20
6221900000	»Rendas e alugueres .	126.777,20
D.02.02.09	Comunicações	191.780,45
D.02.02.09.01	Acessos à internet	5.231,59
6222223000	»Serviço de Dados	5.231,59
D.02.02.09.03	Comunicações fixas de voz	15.655,87
6222221000	»Rede fixa	15.655,87
D.02.02.09.04	Comunicações móveis	3.961,34
6222222000	»Rede Móvel	3.961,34
D.02.02.09.99	Outros serviços de comunicações	166.931,65
6222210000	»Correios.	166.506,73
6222290000	»Outras.	424,92
D.02.02.10	Transportes	997,88
6224100000	»Transporte de material .	961,88
6222600000	»Transportes de pessoal .	36,00
D.02.02.12	Seguros	8.752,39
D.02.02.12.02	Outros	8.752,39
6222300000	»Seguros .	7.134,41
6882240000	»Seguros	1.617,98
D.02.02.13	Deslocação e estadas	59.545,27
6222700000	»Deslocações e estadas .	59.545,27
D.02.02.14	Estudo, pareceres, projectos e consultadoria	3.262,20
D.02.02.14.99	Outros	3.262,20
6222900000	»Honorários .	3.262,20
D.02.02.15	Formação	140,00
D.02.02.15.99	Outras	140,00
6224200000	»Cursos de formação.	140,00
D.02.02.17	Publicidade	4.071,85
D.02.02.17.99	Publicidade - Outras	4.071,85
6223300000	»Publicidade e propaganda .	4.071,85

Instituição: 4070 - ISSA, IPRA

Divisão: 0001

Ano: 2018

Página 6

Período: 01 até 16

Data de execução: 20.05.2019

Com e Sem Fluxo Financeiro

Moeda: EUR

Mapa Fluxo de Caixa

D.02.02.18	Vigilância e segurança	64.194,80
6223500000	»Vigilância e segurança .	64.194,80
D.02.02.19	Assistência técnica	25.024,82
D.02.02.19.99	Assistência Técnica - Outros	25.024,82
6224500000	»Assistência técnica	25.024,82
D.02.02.20	Outros trabalhos especializados	116.731,76
D.02.02.20.02	Outras	64.086,59
6882210000	»Trabalhos especializados	19.450,00
6222900000	»Honorários .	43.480,19
6223629000	»Outros.	1.156,40
D.02.02.20.03	Serviços de natureza informática	52.645,17
D.02.02.20.03.02	Contratos de impressão	52.645,17
6223621000	»Serviços de informática.	52.645,17
D.02.02.22	Serviços de saúde	93.279,62
D.02.02.22.99	Serviços de saúde - Outros	93.279,62
6224600000	»Serviços de saúde	93.279,62
D.02.02.25	Outros Serviços	86.604,43
6223100000	»Contencioso e notariado.	31.129,10
6229821130	»Aquisição de Livros de Cheques	867,50
6224430000	»Outros.	1.541,63
6224420000	»Correios.	47.752,87
6229829990	»Outros	2.978,25
6882990000	»Outros	2.106,30
2210000000	Fornecedores, c/c	228,78
D.03	Juros e outros encargos	43.224,82
D.03.06	Outros encargos financeiros	43.224,82
D.03.06.01	Outros encargos financeiros	43.224,82
D.03.06.01.01	Serviços bancários	43.224,82
6881800000	»Outros.	43.122,82
6224410000	»Instituições de crédito.	102,00
D.04	Transferências correntes	238.962.365,15
D.04.03	Transf.correntes-Administração Central	1.765.848,09
D.04.03.05	Transf.corr-Admin.Centr.-Serviç.e Fundos Autónomos	1.765.848,09
D.04.03.05.03	CGA - Pensões unificadas	1.765.848,09
6311219200	»Caixa Geral de Aposentações	1.765.848,09
D.04.04	Administração Regional	9.205.019,00
D.04.04.01	Administração Regional-Reg. Autónoma dos Açores	9.205.019,00
D.04.04.01.02	Transferência para emprego e formação profissional	9.205.019,00
6311216000	»Gab. de Gestão Fin. do Emp. e Form. Profis.- RAA	9.205.019,00
D.04.06	Segurança Social	27.885.724,54
D.04.06.00	Segurança Social	27.885.724,54
D.04.06.00.01	Instituto de Gestão Financeira da Segurança Social	27.826.394,19
D.04.06.00.01.10	Excedentes nas Regiões	27.826.394,19
6311511210	»Excedentes nas Regiões Autónomas	27.826.394,19
D.04.06.00.02	Outras Instituições de Solidariedade e Seg. Social	59.330,35
D.04.06.00.02.09	Outras Prestações	59.330,35
6311521190	»Outras prestações	59.329,95
2684412000	»Instituiç. Sistema de Solidariedade e de Seguran	0,40
D.04.07	Instituições sem fins lucrativos	62.511.961,66
D.04.07.02	Inst.s/fins lucrativos-Sub.Solidariedade-Reg.Sol.	2.059.643,50
D.04.07.02.02	RMG/Rendimento Social Inserção - CLA's/NLI	2.059.643,50
6312128200	»Rendimento Social de Inserção - protocolos	2.059.643,50
D.04.07.03	Inst.s/fins lucrativos-SubSistema Acção Social	60.452.318,16
D.04.07.03.01	IPSS e ONGS-Acordos de cooperação	59.178.659,36
D.04.07.03.01.01	Toxicodependência	309.457,95
6312111512	»Apartamento Reinserção Social	218.981,64
6312111511	»Equipas Intervenção Direta	90.476,31
D.04.07.03.01.03	Respostas integradas/articuladas	113.738,05

6312111713	»Unidade Vida Protegida	113.738,05
D.04.07.03.01.04	Educação pré-escolar-Actividade educativa	5.052.964,74
6312111115	»Educação pré escolar - Apoio Social	5.052.964,74
D.04.07.03.01.99	Outros	53.702.498,62
6312111113	»Creches.	9.318.830,98
6312111311	»Centro Convívio	254.199,86
6312111315	»Serviço Apoio Domiciliario	3.917.495,42
6312111133	»Unidade Emergencia	1.373.902,41
6312111313	»Lar de Idosos	8.478.257,88
6312111236	»Centro Atend. Acompanhamento p/ pess. c/ Deficien	994.443,58
6312111121	»Atividades tempos livres com almoço	6.027.524,92
6312111312	»Centro de Dia	1.012.335,09
6312111132	»Centro Acolhimento Temporario	876.325,94
6312111231	»Centro Atividades Ocupacionais	3.428.221,84
6312111131	»Lar Crianças Jovens	5.372.796,90
6312111414	»Centro Comunitario	4.066.333,83
6312111233	»Lar Residencial	1.828.551,04
6312111134	»Centro Apoio Familiar e Acolhimento Parental	786.814,49
6312111111	»Amas.	701.629,19

Instituição: 4070 - ISSA, IPRA

Divisão: 0001

Ano: 2018

Página 7

Período: 01 até 16

Data de execução: 20.05.2019

Com e Sem Fluxo Financeiro

Moeda: EUR

Mapa Fluxo de Caixa

6312111215	»Transporte Pessoas C/Deficiencia	265.429,33
6312111411	»Centro Atendimento Acompanhamento social	1.850.177,88
6312111412	»Centro Alojamento temporario	1.505.713,56
6312111418	»Ajuda Alimentar Careenciados	108.484,03
6312111417	»Casa Abrigo	623.261,56
6312111318	»Centro de Noite	85.415,55
6312111422	»C. de atendimento-Vitimas de violencia domestica	135.434,18
6312111416	»Refeitório/ Cantina Social	57.111,24
6312111161	»Lar de Infância e Juventude Especializado-LIJ	633.807,92
D.04.07.03.02	Programa e Projectos	1.273.658,80
D.04.07.03.02.06	Programa de Acolhimento de Crianças em Risco	573.310,85
6312128500	»Comissão Proteção a Crianças e Jovens em risco	573.310,85
D.04.07.03.02.09	PROGRAMA DE EMERGÊNCIA SOCIAL	359.552,78
6312128400	»Emergência social	359.552,78
D.04.07.03.02.25	Programa de Emergência Alimentar	183.103,10
6312128710	»Programa de Emergência Alimentar	183.103,10
D.04.07.03.02.99	Outros Programas	157.692,07
6312128815	»Processos Tutelares Cíveis	157.692,07
D.04.08	Famílias	137.593.811,86
D.04.08.03	Subsistema de Solidariedade-Regime Solidariedade	35.075.359,92
D.04.08.03.01	Regime de Solidariedade - RNC	25.114.976,69
D.04.08.03.01.01	Famílias-Sub.Pro.Soc.Cid.-Regime Sol.-RMG/RSI	23.057.008,39
6331191100	»Prestação pecuniária	23.056.667,48
6331111000	»Prestações pecuniárias.	314,24
2661117000	Rendimento social de inserção	26,67
D.04.08.03.01.02	Fam.-Sub.Pro.Soc.Cid.-Reg.Sol.-Complem.doença	12.171,16
6331150000	»Complemento Doença	12.162,87
2661113000	Complementos sociais e Inclusão	8,29
D.04.08.03.01.03	Fam.-Sub.Pro.Soc.Cid.-Reg.Sol.-Complem.desemprego	1.913.351,60
6331160000	»Complemento de Desemprego	1.913.351,04
2661113000	Complementos sociais e Inclusão	0,56
D.04.08.03.01.11	Complemento de Maternidade	132.445,54
6331198150	»Complemento de parentalidade	132.162,87
2661113000	Complementos sociais e Inclusão	282,67
D.04.08.03.03	Regime Especial Seg.Soc.das Act.Agrícolas	565.219,55
D.04.08.03.03.01	F.-Sub.P.S.Cid.-R.Esp.S.S.Ac.Agr.-Pensão Invalidez	18.877,64
6331132100	»Pensão de Invalidez	18.877,64
D.04.08.03.03.02	F.-Sub.P.S.Cid.-R.Esp.S.S.Ac.Agr.-Pensão Velhice	540.082,65
6331132200	»Pensão de Velhice	540.082,65
D.04.08.03.03.03	F.-S.P.S.C.-R.Esp.S.S.Ac.Agr.-Pensão Sobrevivência	6.259,26
6331131131	»Pensão de Viuvez	6.259,26
D.04.08.03.11	Subsidio Social de Desemprego	8.434.859,24
6331197100	»Subsidio social de desemprego	8.431.583,29
2661118000	Outros	3.275,95
D.04.08.03.13	Subsidio Social de Maternidade	960.304,44
6331198143	»Subsidio parental inicial	946.558,92
6331198141	»Subsidio de risco clínico durante a gravidez	13.402,32
6331198142	»Subsidio por interrupção de gravidez	343,20
D.04.08.04	SubSistema de Acção Social	2.323.479,96
D.04.08.04.01	Regime Acção Social	2.323.479,96
D.04.08.04.01.02	Subsidio a Famílias de Acolhimento	68.168,88
6331211880	»Outros	68.168,88
D.04.08.04.01.03	Subsídios eventuais famílias em carência	2.170.916,27
6331214100	»Em Numerário	1.953.312,04
6331215100	»Em Numerário	73.007,90
6331214210	»Residência - Alojamento	144.596,33
D.04.08.04.01.23	Programa de apoio em Meio Natural de vida	84.394,81
6331245000	»Med.pr.e prot. de cr.e jov. em meio nat. de vida	84.394,81
D.04.08.05	Subsist.de Protecção à Família-Encargos Familiares	23.225.362,11
D.04.08.05.01	Regimes de Segurança Social	23.225.362,11
D.04.08.05.01.01	Abono de família-13º mês	23.134.975,80
6332162110	»Prestação continuada e majoração a famílias nucle	3.663.842,12
6332161110	»Prestação continuada e majoração a famílias nucle	5.963.385,97
6332161230	»Montante Adicional	345.158,88
6332165110	»Prestação continuada e majoração a famílias nucle	578,86
6332161222	»Famílias Monoparentais	1.075.977,70
6332162310	»Prestação Continuada	669.728,67
6332163222	»Famílias Monoparentais	73.415,33
6332164222	»Famílias Monoparentais	4.395,76

6332163110	>Prestação continuada e majoração a famílias nucle	1.838.454,13
6332161210	>Prestação continuada	2.467.958,40
6332162222	>Famílias Monoparentais	364.355,92
6332171200	>Agregados Familiares Monoparentais	98.681,98
6332172200	>Agregados Familiares Monoparentais	44.024,67
6332171100	>Agregados Familiares Nucleares	654.393,12
6332172100	>Agregados Familiares Nucleares	407.764,46
6332173100	>Agregados Familiares Nucleares	196.274,74

Instituição: 4070 - ISSA, IPRA

Divisão: 0001

Ano: 2018

Página 8

Período: 01 até 16

Data de execução: 20.05.2019

Com e Sem Fluxo Financeiro

Moeda: EUR

Mapa Fluxo de Caixa

6332162210	>Prestação continuada	1.753.107,11
6332164310	»Prestação Continuada	336.996,93
6332161310	»Prestação Continuada	1.059.177,57
6332163310	»Prestação Continuada	303.551,02
6332161221	>Famílias Numerosas	680.156,75
6332162221	>Famílias Numerosas	312.467,30
6332163221	>Famílias Numerosas	103.098,97
6332173200	>Agregados Familiares Monoparentais	4.443,12
6332162230	>Montante Adicional	181,15
6332164110	>Prestação continuada e majoração a famílias nucle	2.503,51
6332155120	»Majoração	24,41
6332163210	>Prestação continuada	702.323,11
6332164210	>Prestação continuada	431,12
6332163230	>Montante Adicional	26,54
6332164230	>Montante Adicional	7,54
6332165210	>Prestação continuada	0,00
2661211100	Ab. de família a crianças e jovens e Ab.F.Pré Nat	8.088,94
D.04.08.05.01.02	Subsidio Funeral	90.386,31
6332120000	»Subsidio de Funeral	90.386,31
D.04.08.06	Subsist.de Protecção Familiar-Deficiência	14.285.996,68
D.04.08.06.01	Regimes de Segurança Social	14.285.996,68
D.04.08.06.01.01	Bonificação por deficiência a crianças e jovens	3.223.339,25
6332210000	»Bonificação por deficiência a crianças e jovens.	3.223.323,80
2661220000	Deficiência e Inclusão	15,45
D.04.08.06.01.02	Subsidio de educação especial	2.485.807,75
6332220000	»Subsidio de educação especial.	2.485.807,75
D.04.08.06.01.03	Subsidio assistência 3ªpessoa-A crianças e jovens	487.976,66
6332241000	»A crianças e a Jovens	487.976,66
D.04.08.06.01.04	Subsidio assistência 3ªpessoa-A adultos	99.607,29
6332242000	»A Adultos	99.552,83
2661220000	Deficiência e Inclusão	54,46
D.04.08.06.01.05	Subsidio vitalício compl. extraordinário vitalício	1.879,54
6332251000	»Subsidio vitalicio	169,47
6332230000	»Subsidio vitalicio.	1.710,07
D.04.08.06.01.06	FSPI - Prestação Social para a Inclusão	7.987.386,19
6332270000	FSPI-Prestação Social para a Inclusão	7.987.386,19
D.04.08.08	Sist.Prev.Pol.Act.Emp.Form.Profissional	44.727,07
D.04.08.08.01	Políticas Activas Emprego e Formação Profissional	44.727,07
D.04.08.08.01.02	Compensação salarial	44.727,07
6333147000	»Comp salarial p/red.susp.temp.contr.trab.-Lay-off	44.727,07
D.04.08.09	Sistema previdencial	62.603.682,92
D.04.08.09.01	Regime Geral Segurança Social	62.603.682,92
D.04.08.09.01.01	Subsidio por Doença	16.779.419,31
6333111000	»Subsidio por doença.	16.121.062,30
6333146000	Majoração do subsidio de doença (D.Lei nº28/04)	46.972,58
6333112000	»Subsidio por doença - Férias e Natal.	605.475,29
2661311000	Sub. de doença, maternidade, paternidade e adoção	5.909,14
D.04.08.09.01.02	Subsidio por tuberculose	13.538,86
6333113000	»Subsidio por tuberculose.	13.436,15
2661319000	Outros	102,71
D.04.08.09.01.03	Prestações por maternidade	13.149.785,62
6333155720	»Por deficiência ou doença crónica	158.268,90
6333155710	»Por doença ou acidente	478.344,63
6333155400	»Subsidio parental alargado	137.057,60
6333155330	»Exclusivo do Pai	1.092.155,47
6333155310	»Prolongado	5.758.853,74
6333155200	»Subsidio por interrupção de gravidez	181.429,21
6333155100	»Subsidio de risco clínico durante a gravidez	5.083.478,83
6333155600	»Subsidio por riscos específicos	24.394,52
6333155911	»Prest.compens. de subs. natal p/ parentalidade	193.797,05
6333155500	»Subsidio por adoção	5.959,92
6333155912	»Prest.compens. de subs. férias p/ parentalidade	31.610,12
6333155800	»Subsidio por assistência a neto	376,73
6333155320	»Por impossibilidade do outro progenitor	2.930,40
6333115140	»Assistência a menores.	475,35
2661311000	Sub. de doença, maternidade, paternidade e adoção	602,65
2661319000	Outros	50,50
D.04.08.09.01.05	Subsidio desemprego, desemp. provisório majoração	32.421.057,21
6333127000	»Subsidio de desemprego.	31.538.858,95
6333144100	»Majoração do Subsidio de Desemprego	35.855,76
6333128000	»Subsidio de desemprego parcial.	790.601,90
6333157000	»Subs.desemprego p/cessação atividade profissional	53.779,96
6333158000	»Sub.des.parcial p/cessação atividade profissional	1.051,49
2661312000	Subsidio de desemprego	909,15
D.04.08.09.01.13	Subsidio de desemprego por salários em atraso	238.320,02
6333129000	»Subsidio de desemprego por salários em atraso	238.320,02
D.04.08.09.01.20	Incentivo à Aceitação de Ofertas de Emprego	1.561,90

Instituição: 4070 - ISSA, IPRA

Divisão: 0001

Período: 01 até 16

Data de execução: 20.05.2019

Com e Sem Fluxo Financeiro

Moeda: EUR

Mapa Fluxo de Caixa		
6333156000	Incentivo à Aceitação de Ofertas de Emprego	1.561,90
D.04.08.10	Regimes Especiais	35.203,20
D.04.08.10.02	Subsidio de Lar	35.203,20
6335111000	»Subsidio de lar.	35.203,20
D.05	Subsídios	603.868,09
D.05.07	Instituições sem fins lucrativos	588.946,54
D.05.07.02	Instit.s/ fins lucrativ.-SubSistema Acção Social	588.946,54
D.05.07.02.01	C/suporte no FSS	14.453,73
6322110000	»Instituições sem fins lucrativos.	14.453,73
D.05.07.02.02	Outros subsídios eventuais	574.492,81
6322800000	»Outros subsídios	574.492,81
D.05.08	Famílias	14.921,55
D.05.08.02	SubSistema de Acção Social	14.921,55
6321420000	»Famílias.	14.921,55
D.06	Outras despesas correntes	444.952,71
D.06.02	Outras despesas correntes-diversas	444.952,71
D.06.02.03	Outras despesas correntes-diversas-Outras	444.952,71
6988119000	»Outros	0,15
6588800000	»Outros.	0,24
6971200000	»Contribuições.	444.952,32
2121120000	Regime Segurança Social trabalhadores independente	0,00
2121110000	Regime Segurança Social trabalhadores p/ conta	0,00
2121130000	Regime de Segurança Social inscrição facultativa	0,00
2121161000	Reg. Seg. Soc. trabalhadores p/ conta de outrem	0,00
2121162000	Reg. Segurança Social trabalhadores independentes	0,00
D.07	Aquisição de bens de capital	466.679,54
D.07.01	Investimentos	466.679,54
D.07.01.01	Terrenos	41.500,00
D.07.01.01.06	Segurança Social	41.500,00
D.07.01.01.06.01	Aquisição	41.500,00
4141200000	»Com imóveis afetos	41.500,00
D.07.01.02	Habitacões	124.500,00
D.07.01.02.06	Segurança Social	124.500,00
D.07.01.02.06.01	Aquisição	124.500,00
4142122000	»Com terreno subjacente	124.500,00
D.07.01.03	Edifícios	151.541,96
D.07.01.03.06	Segurança Social	151.541,96
D.07.01.03.06.02	Conservação ou reparação	151.541,96
4421110000	»Edifício A.	146.355,02
2723110000	»Edifício A	5.186,94
D.07.01.04	Construções diversas	1.652,00
2723210000	»Edifício A	1.652,00
D.07.01.07	Equipamento de informática	76.986,86
D.07.01.07.06	Segurança Social	76.986,86
D.07.01.07.06.02	Eq Inform Outros	76.986,86
4231000000	»Equipamento informático	76.986,86
D.07.01.08	Software informático	19.325,75
D.07.01.08.06	Segurança Social	19.325,75
D.07.01.08.06.01	Software de comunicações	19.325,75
4231000000	»Equipamento informático	19.325,75
D.07.01.10	Equipamento básico	35.940,97
D.07.01.10.06	Segurança Social	35.940,97
D.07.01.10.06.02	Outros	35.940,97
4232000000	» Maquinaria e equipamento social	329,10
4234000000	»Mobiliário	21.044,45
4239000000	» Outros	9.153,55
4233000000	»Equipamento de escritório e de reprografia	4.266,91
4231000000	»Equipamento informático	1.146,96
D.07.01.15	Outros investimentos	15.232,00
4290000000	»Outras imobilizações corpóreas.	15.232,00
D.08	Transferências de capital	868.757,64
D.08.06	Segurança Social	319.101,00
D.08.06.04	Capitalização pública de estabilização	319.101,00
D.08.06.04.05	Tr.capital OSS-Receitas alien.património S.Social	319.101,00
6911525000	»Trans. cap. OSS - recei. da alien do patrim. Seg.	319.101,00
D.08.07	Instituições sem fins lucrativos	549.656,64
D.08.07.02	Instituições sem fins lucrativos - Acção Social	549.656,64
6912810000	»IPSS.	549.656,64
IV - Total		255.441.683,08

Saída de Operações de Tesouraria		
T	Operações Tesouraria	4.529.106,19
T.01	Vencimentos	2.394.764,14
T.01.01	Retenção SS	103.094,73
T.01.02	Retenção para o IRS (dependente)	1.050.173,00

Instituição: 4070 - ISSA, IPRA

Divisão: 0001

Ano: 2018

Página 10

Período: 01 até 16

Data de execução: 20.05.2019

Com e Sem Fluxo Financeiro

Moeda: EUR

Mapa Fluxo de Caixa		
T.01.03	Retenção para o IRS (Independente)	20.571,87

	T.01.04	Retenção CGA		886.048,98	
	T.01.05	Retenção para ADSE		290.868,60	
	T.01.06	Retenção Sindicato		19.967,45	
	T.01.07	Retenção CCD		3.913,40	
	T.01.09	Retenção Cofre Prev. do Min. Das Finanças		441,43	
	T.01.10	Retenção Seguro Acidentes de Trabalho		21,67	
	T.01.16	Retenções Judiciais		19.663,01	
	T.03	Fundos de Maneio		600,00	
	T.04	Adiantamentos		7.943,42	
	T.04.01	Adiantamentos ao Pessoal		7.943,42	
	T.05	Val.NãoIdentificados		3.253,91	
	T.12	Rendimentos		17.846,57	
	T.12.01	Rendimento Prediais/Capitais		17.846,57	
	T.13	Valores não pagos		268.332,96	
	T.17	Receitas a Liquidar		24.788,84	
	T.18	Reposições a identificar		1.460.580,65	
	T.23	Outros		197.457,21	
	T.24	Abastecimento OT's		826,12	
	T.24.21	DRISS - Portugal Devedor		826,12	
	T.24.21.02	DRISS - Portugal Devedor - Desemprego		826,12	
	T.35	Contribuições		25.587,37	
	T.45	SEF-Valores não pagos		127.125,00	
	V - Total			4.529.106,19	
<hr/>					
	Saldo da Gerência seguinte				
<hr/>					
	VI - Saldo de disponibilidades			129.565.131,78	
<hr/>					
	IV + V + VI Total Pagamentos			389.535.921,05	
<hr/>					

8 – ANEXOS ÀS DEMONSTRAÇÕES FINANCEIRAS - 2018

8.1 – Caracterização da entidade

8.1.1 – Identificação

Designação: Instituto da Segurança Social dos Açores, IPRA

Número de identificação fiscal	510928897
Endereço	Avenida Tenente Coronel José Agostinho 9700-108 Angra do Heroísmo
Regime financeiro	Autonomia administrativa, financeira e patrimonial
Tutela	Secretaria Regional da Solidariedade Social
Código de classificação económica	84300 – Atividade de segurança social obrigatória

8.1.2 – Legislação

- 1 -

- **Criação do ISSA, IPRA**

Decreto Legislativo Regional n.º 14/2013/A, de 3 de outubro.

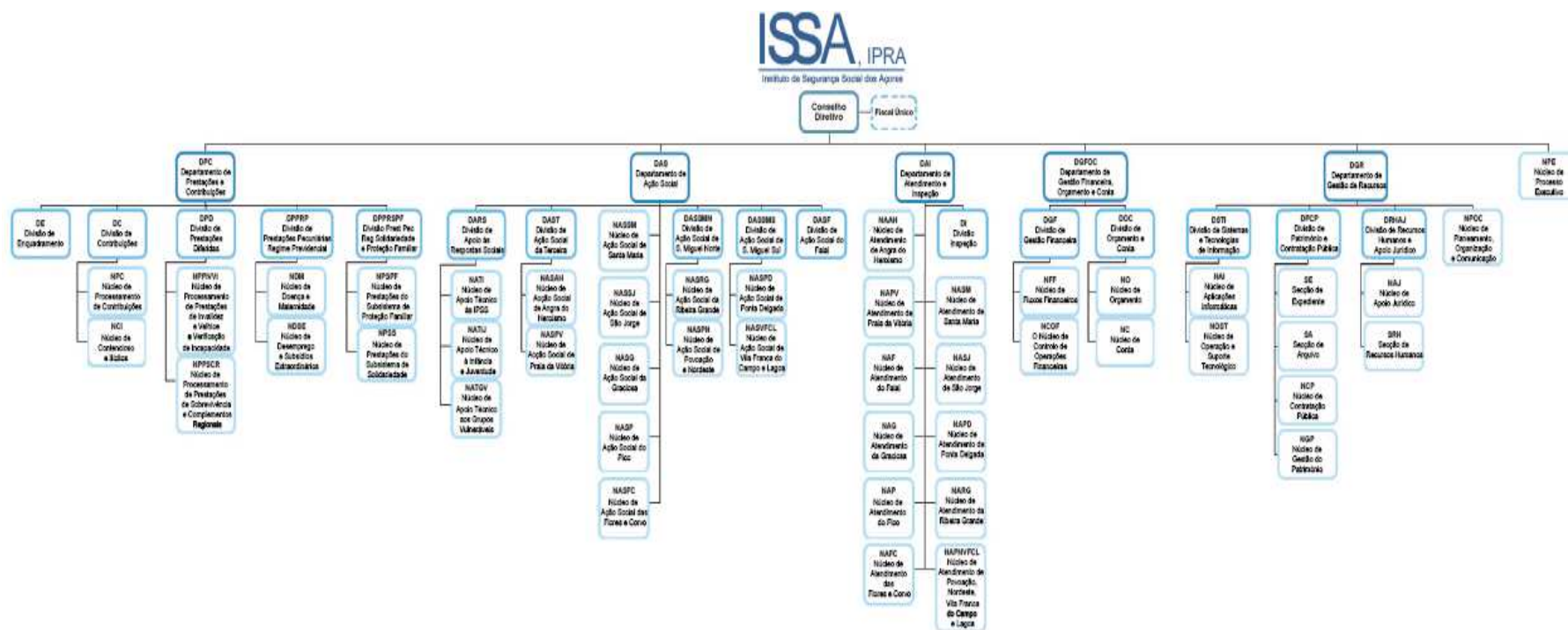
- **Orgânica do ISSA, IPRA**

Decreto Regulamentar Regional nº 2/2014/A, de 24 de janeiro.

8.1.3 – Estrutura organizacional efetiva

À data de 31.12.2018, o organograma do ISSA, IPRA, apresentava a seguinte estrutura:

Link: <http://www4.seg-social.pt/documents/10152/fc0d1273-630f-44a8-a64c-672f90516e75>



8.1.4 – Descrição sumária das atribuições e das atividades, prosseguidas no exercício económico

O ISSA, IPRA é um instituto público dotado de autonomia administrativa, financeira e patrimonial, sendo responsável pela gestão dos regimes de segurança social e adequada política financeira da segurança social.

O ISSA, IPRA é responsável também pela preparação do orçamento e plano global da segurança social na RAA, bem como pelo acompanhamento da execução orçamental e elaboração da conta da RAA.

Os recursos financeiros da Segurança Social dos Açores são essencialmente as contribuições, cotizações e transferências do Governo Regional.

O ISSA, IPRA desempenha um papel relevante no relacionamento da Segurança Social com as Instituições Particulares de Solidariedade Social (IPSS), uma vez que é o responsável por assegurar o seu financiamento por via de transferências de verbas no âmbito dos contratos de cooperação – valor cliente e outros celebrados entre aquelas instituições e as instituições de segurança social da RAA, nomeadamente a Direção Regional da Solidariedade e Segurança Social.

8.1.5 – Recursos humanos – Identificação dos responsáveis pela direção da entidade

No decurso do ano de 2018 o Conselho Diretivo do ISSA, IPRA foi constituído pelos seguintes membros:

- 3 -

Nome	Situação na entidade	Período de responsabilidade
Sofia Machado do Couto Paula Pamplona Ramos	Presidente	01.01.2018 a 23.09.2018 24.09.2018 a 31.12.2018
Margarida De Fátima Nunes Mendes Marta de Oliveira Barreto Bulhões	Vice-Presidente	01.01.2018 a 23.09.2018 24.09.2018 a 31.12.2018
Natércia da Conceição Reis Gaspar Maria Ema Gomes da Silva	Vogal	01.01.2018 a 23.09.2018 24.09.2018 a 31.12.2018

Fiscalização: O Estatuto Orgânico do ISSA, IPRA, estabelece o Fiscal Único como órgão do instituto. A Sociedade Duarte Giesta & Associado, SROC, foi designada por um período de três anos como Fiscal Único do ISSA, IPRA através do Despacho Conjunto, de 28 de novembro de 2017, do Vice-Presidente do Governo, Emprego e Competitividade Empresarial e da Secretária Regional da Solidariedade Social.

N.º de efetivos reportado a 31/12/2018.

	Pessoal Dirigente superior		Pessoal Dirigente intermédio		Técnico Superior		Pessoal de Inspeção		Informático		Docente		Assistente Técnico		Assistente operacional		Médico		Enfermeiros		Téc. Diagn. e Terapêutica		Outro		Total		
	M	F	M	F	M	F	M	F	M	F	M	F	M	F	M	F	M	F	M	F	M	F	M	F	M	F	
Nomeação definitiva							10	11																	10	11	
Nomeação transitória por tempo indeterminado																										0	
Nomeação transitória por tempo determinado																										0	
Contrato de trabalho em funções públicas por tempo indeterminado					13	82			12	4		3	58	277	9	17									92	383	
Contrato de trabalho em funções públicas a termo resolutivo certo																										0	
Contrato de trabalho em funções públicas a termo resolutivo incerto																										0	0
Comissão de serviço no âmbito da Lei de Carreiras, Vínculos e Remunerações - Lei n.º12-A/2006			3	5	12																					5	15
Comissão de serviço no âmbito do código de trabalho																										0	
Outras situações						2							1	1						1					9	1	13
Total de efetivos		3	5	12	13	84	10	11	12	4	0	3	59	278	9	17					1				9	108	422

530

8.1.6 – Organização contabilística

Breve descrição das principais características do sistema informático utilizado/existente;

Desde 2002 que se utiliza o Sistema de Informação Financeira SIF/SAP;

Em 2008 o SIF/SAP, foi alterado na medida em que passou a fornecer também demonstrações financeiras separadas pelos dois tipos de orçamento existentes, o da Região Autónoma dos Açores (que se atribuiu a divisão 0001) e o da Segurança Social (que se atribuiu a divisão 0000).

Organização contabilística

Aspetos principais referentes à organização contabilística	Sim	Não
Existência de manual de procedimentos contabilísticos	x	
Possui escriturados os seguintes livros: Diários, razão, inventário e balanço	x	
Todos os registos estão apoiados em documentos justificativos, datados e ordenados numericamente a)	x	
As operações são registadas cronologicamente	x	
Os erros ou omissões são objeto de regularização contabilística	x	
Existência de demonstrações financeiras intercalares		x
Existência de descentralização contabilística		x

a) Todos os documentos justificativos da receita e despesa encontram-se nos arquivos do ISSA.

Em 28/12/2018 foi aprovada a Norma de controlo interno do Departamento de Gestão Financeira, Orçamento e Conta.

8.1.7 – Outra informação considerada relevante.

Caracterização de entidade – outra informação relevante

Outra informação relevante	Sim	Não
Existência de fundo fixo de caixa	x	
A cobrança é depositada diariamente	x	
O controlo de valores em caixa é efetuado com periodicidade diária	x	
É efetuado controlo sistemático de faturas recebidas	x	
Há reconciliação bancária diária	x	
As contas de terceiros são examinadas periodicamente	x	
Inventariação no final do exercício	x	

8.2 – Notas ao balanço e à demonstração de resultados

8.2.1 – Indicação e justificação das disposições do POCISSSS que, em casos excecionais devidamente fundamentados e sem prejuízo do legalmente estabelecido, tenham sido derogadas e dos respetivos efeitos no balanço e na demonstração de resultados, tendo em vista a necessidade de estes darem uma imagem verdadeira e apropriada do ativo, do passivo e dos resultados das Instituições do Sistema de Solidariedade e de Segurança Social.

Não aplicável.

8.2.2 – Indicação e comentário das contas do balanço e da demonstração de resultados cujos conteúdos não sejam comparáveis com os do exercício anterior.

Não aplicável.

8.2.3 – Critérios valorimétricos utilizados relativamente às várias rubricas do balanço e da demonstração de resultados, bem como métodos de cálculo respeitantes aos ajustamentos de valor, designadamente amortizações e provisões.

O provisionamento da dívida de beneficiários e contribuintes foi efetuado com base na informação nos subsistemas de gestão das respetivas dívidas, nomeadamente no Sistema Integrado de Contas Correntes (SICC) e Sistema de Execução Fiscal (SEF). No cálculo das provisões foi tido em conta o escalonamento das dívidas sem plano prestacional, garantia ou suspensão, e aplicadas as taxas previstas no POCISSSS, ou seja: 25% para dívidas em mora entre 6 a 12 meses; 50% para dívidas em mora entre 12 a 18 meses, 75% para dívidas em mora entre 18 a 24 meses, e 100% para dívidas em mora há mais de 24 meses.

O método de cálculo utilizado respeitante às amortizações foi o das quotas constantes, em regime de duodécimos.

Critérios Valorimétricos

Rubricas	Critérios valorimétricos
Imobilizações	Custo de aquisição e VPT (ponto 8.2.7.1 .1)
Existências	Custo de aquisição
Dívidas de terceiros	Expressas pelas importâncias constantes dos documentos que as titulam

8.2.4 – Cotações utilizadas para conversão em moeda portuguesa das contas incluídas no balanço e na demonstração de resultados originariamente expressas em moeda estrangeira.

Não aplicável.

8.2.5 – Situações em que o resultado do exercício foi afetado:

a) Por valorimetrias diferentes das previstas no capítulo 4 “Critérios de valorimetria”;

b) Por amortizações do ativo imobilizado superiores às adequadas;

c) Por provisões extraordinárias respeitantes ao ativo

Não aplicável.

8.2.6 – Comentário às contas 431 “Despesas de instalação” e 432 “Despesas de investigação e desenvolvimento”.

Não aplicável.

8.2.7 – Movimentos ocorridos nas rubricas do ativo imobilizado constantes do balanço e nas respetivas amortizações e provisões.

8.2.7.1 – Amortizações e provisões

Ver anexo

8.2.7.2 – Ativo bruto

Rubricas	Saldo inicial	Reavaliação	Aumentos	Alienações	Traf/Abates	Saldo final
Imobilizações Incorpóreas:						
Despesas de Instalação						0,00
Despesas de invest. E de desenvolvimento						0,00
Propriedade Industrial e Outros Direitos	203.916,78					203.916,78
Imobilizações em curso						0,00
Adiantamentos por conta de imobilizações incorpóreas						0,00
	203.916,78	0,00	0,00	0,00	0,00	203.916,78
Imobilizações Corpóreas:						
Terrenos e recursos naturais	1.663.173,30		831.154,88			2.494.328,18
Edifícios e outras construções	22.202.980,63		712.932,55		671.963,51	22.243.949,67
Equipamento básico	3.827.434,60		132.253,58		96.909,21	3.862.778,97
Equipamento de transporte	1.227.071,86					1.227.071,86
Ferramentas e utensílios	262,62					262,62
Equipamento administrativo	2.567.958,60				12.939,66	2.555.018,94
Taras e vasilhame	0,00					0,00
Outras imobilizações corpóreas	1.022.851,78		15.232,00			1.038.083,78
Imobilizações em curso	128.737,03		146.355,02		263.528,05	11.564,00
Adiantamentos por conta de imobilizações corpóreas	0,00					0,00
	32.640.470,42	0,00	1.837.928,03	0,00	1.045.340,43	33.433.058,02
Investimentos Financeiros:						
Partes de capital						0,00
Obrigações e títulos de participação						0,00
Empréstimos de financiamento						0,00
Investimentos em imóveis	18.466.770,91		166.000,00	316.500,00	599.206,00	17.717.064,91
Outras aplicações financeiras						0,00
Imobilizações em curso						0,00
Adiantamentos por conta de invest.financeiros						0,00
	18.466.770,91	0,00	166.000,00	316.500,00	599.206,00	17.717.064,91
Total	51.311.158,11	0,00	2.003.928,03	316.500,00	1.644.546,43	51.354.039,71

8.2.8 – Desagregação das rubricas dos mapas das amortizações e provisões e ativo bruto

Imobilizações corpóreas

	Terrenos	Edifícios e outras construções	Equipamento básico	Equipamento de transporte	Ferramentas e utensílios	Equipamento administrativo	Outros activos tangíveis	Activos em curso	Total
Custo/ Valor Bruto (1/1/2018)	1.663.173,30 €	22.202.980,63 €	3.827.434,60 €	1.227.071,86 €	262,62 €	2.567.958,60 €	1.022.851,78 €	128.737,03 €	32.640.470,42 €
Aumentos									
Aquisições	- €	- €	132.253,58 €	- €	- €	- €	15.232,00 €	146.355,02 €	293.840,60 €
Doações	9.389,87 €	- €	- €	- €	- €	- €	- €	- €	9.389,87 €
Integração de imobilizado em curso	- €	263.528,05 €	- €	- €	- €	- €	- €	- €	263.528,05 €
Dações em cumprimento	- €	- €	- €	- €	- €	- €	- €	- €	- €
Valorizações	- €	- €	- €	- €	- €	- €	- €	- €	- €
Reclassificação de contas	- €	- €	- €	- €	- €	- €	- €	- €	- €
Outras operações (transferências entre classes)	821.765,01 €	449.404,50 €	- €	- €	- €	- €	- €	- €	1.271.169,51 €
Total dos Aumentos	831.154,88 €	712.932,55 €	132.253,58 €	- €	- €	- €	15.232,00 €	146.355,02 €	1.837.928,03 €
Diminuições									
Alienações	- €	- €	- €	- €	- €	- €	- €	- €	- €
Abates	- €	- €	96.909,21 €	- €	- €	12.939,66 €	- €	- €	109.848,87 €
Integração de imobilizado em curso	- €	- €	- €	- €	- €	- €	- €	263.528,05 €	263.528,05 €
Cedência património	- €	- €	- €	- €	- €	- €	- €	- €	- €
Reclassificação de contas	- €	- €	- €	- €	- €	- €	- €	- €	- €
Outras operações (transferências entre classes)	- €	671.963,51 €	- €	- €	- €	- €	- €	- €	671.963,51 €
Total das diminuições	- €	671.963,51 €	96.909,21 €	- €	- €	12.939,66 €	- €	263.528,05 €	1.045.340,43 €
Depreciações acumuladas									
Em 1 de janeiro de 2018	- €	6.130.015,60 €	3.609.121,59 €	1.158.864,54 €	262,62 €	2.560.304,62 €	962.799,25 €	- €	14.421.368,22 €
Amortizações do exercício	- €	1.655.001,95 €	125.236,79 €	30.483,90 €	- €	5.818,00 €	15.911,70 €	- €	1.832.452,34 €
Outras operações (regularizações)	- €	1.338.075,58 €	96.909,21 €	- €	- €	12.939,66 €	- €	- €	1.447.924,45 €
Em 31 de Dezembro de 2018	- €	6.446.941,97 €	3.637.449,17 €	1.189.348,44 €	262,62 €	2.553.182,96 €	978.710,95 €	- €	14.805.896,11 €
Valor Líquido em 2018	2.494.328,18 €	15.797.007,70 €	225.329,80 €	37.723,42 €	- €	1.835,98 €	59.372,83 €	11.564,00 €	18.627.161,91 €

8.2.8.1 – Regularizações

Edifício da Seg. Social da Madalena

O Edifício da Seg. Social da Madalena foi construído entre os anos de 2001 e 2004, pelo, então, Centro de Gestão Financeira da Segurança Social dos Açores (empresa 4030).

Aquando a contabilização do edificado, em 2002, foi atribuída a vida útil de 50 anos e aplicou-se, para efeitos de amortização, a chave de depreciação “ZSS3 – amortizações imóveis IGFSS (75%)”, em que os imóveis depreciam 75% do valor total, ficando os restantes 25% para o terreno (procedimento instituído por instrução do IGFSS aquando do carregamento do saldo inicial em SIF-SAP).

O terreno onde está implantado o edifício foi doado, a título gratuito, pela Câmara Municipal da Madalena do Pico, ao, então, Centro de Gestão Financeira da Segurança Social dos Açores, por escritura de doação, realizada em 13 de março de 2000.

À época, pelo facto da doação ter sido realizada a título gratuito, não foi criado imobilizado para o terreno e não foi relevado qualquer valor nas demonstrações financeiras relativamente a este ativo.

A regularização foi efetuada atentos os seguintes pontos:

1 - O calculo das amortizações do edifício implantado no terreno doado estava a incidir apenas em 75% do valor do edificado;

2 - Foi atribuída uma vida útil de 50 anos ao edificado, ao abrigo do antigo plano de contas, cuja construção foi concluída em 2004, data em que já estava em vigor o CIBE que estabelece 80 anos como regra;

3 - O POCISSSS dispõe de uma conta destinada ao registo de Doações, conta 57-reservas-576-doações, uma vez que são ativos que integram o património das Instituições de Segurança Social e, nesta medida, devem ser relevados nas demonstrações financeiras, de acordo com a melhor informação disponível que permita a sua valorização.

Assim, no sentido de corrigir a situação e, simultaneamente, acatar as recomendações do Tribunal de Contas, do PGE 2017, foram efetuados os seguintes registos:

1 - Correção das amortizações acumuladas:

Alterando a vida útil do imóvel de 50 para 80 anos, a taxa de amortização anual passa de 2% para 1,25%. Assim, foi necessário regularizar o excesso de amortizações acumuladas, no valor de **45.504,36 €**, no **imobilizado 42200000044**, conforme mapa com o calculo dos valores, que se anexa, usando para o efeito a transação “ABZU-reavaliação do ativo”, com data de documento, de lançamento e de referência de **03.12.2018**.

Correção do excesso das amortizações acumuladas, no valor de **45.504,36 €**, que originou o documento 6800000011.

2018	
Valor Bruto	1.241.637,94
Amortiz.Acumuladas	-227.519,72
Amortiz.Acumuladas SIF	-273.024,08
Correção Amortização acumulada	45.504,36
Valor liquido	1.014.118,22
Dep dez 2018	1.293,37
Valor liquido 2018	1.012.824,85

2 - Transferência dos valores do imobilizado 422/44 (Edifício Madalena) para um novo imobilizado (422000000098), através da transação ABUMN, documento de transferência 6300000014;

Anteriormente à regularização efetuada, em 2018, tinha um custo de 1.241.637,94 € (número de imobilizado 422000000044 – empresa SIF 4070).

3 – Atribuição ao novo imobilizado (422000000098) a vida útil de 80 anos, conforme o classificador CIBE, com a chave de depreciação "ZSS1 - Linear constante mensal", para que o valor do edificado amortize na totalidade;

4 – Criação do imobilizado 421000000047 para o terreno, que foi doado pela Câmara Municipal da Madalena;

Valorização do terreno:

De acordo com o ponto 4.1.4 do POCISSSS quando se trata de ativos do imobilizado obtidos a título gratuito deverá considerar-se o valor resultante da avaliação ou o valor patrimonial definido nos termos legais. Caso não exista disposição legal aplicável, deverá considerar-se o valor resultante da avaliação feita segundo critérios técnicos que se adequem à natureza dos bens.

- 12 -

O critério de valorimetria aplicado deverá ser explicitado em anexo às demonstrações financeiras (nota 8.2.3 do POCISSSS).

Considerando que na escritura de doação não consta o valor do terreno, sugere-se atribuir o valor patrimonial tributário (VPT), constante da certidão de registo à época da respetiva escritura de doação (doc. em anexo), cujo valor é de 1.882.500\$00, que corresponde a 9.389,87 euros.

Data de lançamento: 03.12.2018

Data de referência: 13/março/2000 (data da escritura de doação)

Tipo de movimento: ZA5 (aquisição por doação)

Tipo de documento: 68 (entrada de imobilizado)

Conta de contrapartida: 5760000000 (doações)

Valorização do imobilizado 421000000047 pela transação ABZE, atribuindo o valor de **9.389,87€**, que corresponde ao valor patrimonial tributário (VPT), constante da certidão de registo à época da respetiva escritura de doação, que originou o documento 6800000010.

Edifício da Segurança Social Ponta Delgada:

O Edifício da Segurança Social de Ponta Delgada - Imobilizado 4220000000004, aquando do carregamento em SIF/SAP, em 2002, aplicou-se, para efeitos de amortização, a chave de depreciação "ZSS3 - amortizações imóveis IGF (75%)", em que os imóveis depreciam 75% do valor total, ficando os restantes 25% para o terreno.

Sendo assim, este imóvel estava registado numa conta 422 - *Edifícios e outras construções*, quando o terreno deve estar relevado numa conta 421 - *Terrenos e recursos naturais*, com o valor correspondente a 25% do valor do imóvel, ou seja, 25% de 2.687.854,05€.

Face ao exposto, e para regularização da situação, efetuou-se o seguinte:

1. Criação de novo imobilizado para o terreno, na classe de imobilizado 4212000 - Imob. corp -terrenos e recursos naturais - com imóveis afetos, classificação CIBE 301.401.06.00 - Bens imóveis de domínio privado - terrenos incluídos em planos de urbanização com capacidade construtiva - em aglomerados urbanos (sem depreciação).
2. Efetuou-se a transferência do imobilizado correspondente ao terreno, existente na conta 422 - *Edifícios e outras construções* (incorreta), para a conta 421 - *Terrenos e recursos naturais*, com um valor correspondente a 25% sobre o valor total do imóvel, ou seja, 671.963,51€, ficando assim, o imobilizado na conta 422, constituído apenas pelo edifício, com um valor correspondente a 75% do seu valor total: 2.015.890,54€.

- 13 -

8.2.8.2 - Terrenos

Aumentos (831.154,88€):

Doações: Valorização do imobilizado 421000000047, atribuindo o valor de **9.389,87**, que corresponde ao valor patrimonial tributário (VPT), constante da certidão de registo à época da respetiva escritura de doação.

Transferências (821.765,01€):

ESS-PDL: Foi atribuído 25% do valor ao terreno, no montante de **671.963,51€**.

Afetação a Serviços (Conta 41* para a Conta 42): Montante **149.801,50€** (599.206x25%)

8.2.8.3 - Edifícios:

Aumentos (712.932,55€):

Integração de Imobilizado em curso (ESS AH – empreitada dos vãos) no montante de **263.528,05€**.

Transferências:

Afetação a Serviços (Conta 41* para a Conta 42): Montante **449.404,50€** (599.206x75%)

Diminuições

ESS-PDL: Foi atribuído 25% do valor ao terreno, no montante de **671.963,51€**.

8.2.8.4 – Bens Móveis:

Diminuições – Listagem de autos de abates (anexo)

Aumentos – Bens móveis adquiridos em 2018 .

Listagem de Autos de Abate - Bens Móveis

Ano de 2018

Nº do Auto de abate	Descrição dos Bens	Destino dos Bens	Autorização/Deliberação do CD	Data do Abate	Valor de aquisição	Valor Amortizações Acumuladas
01/2018	Cofre monobloco 60 cm de largura, 55 cm de profundidade e 90 cm de altura (Auto Cedência nº 01/2018)	Z-35 - Cedência a título definitivo e gratuito à Casa do Povo de Fontinhas/Ilha Terceira	Deliberação do CD de 09.03.2018, na distribuição SGC0410/2018/9478, processo ISSA-17.3.2/2018/1 (etapa 26)	09.03.2018 (data da deliberação do CD)	573,62 €	573,62 €
02/2018	1 PC + 1 Monitor (Auto Cedência nº 02/2018)	Z-35 - Cedência a título definitivo e gratuito à Casa do Povo de Fenais da Luz/Ilha S. Miguel	Deliberação do CD de 08.03.2018, na distribuição SGC0410/2018/18850, processo ISSA-17.3.2/2018/1 (etapa 21)	08.03.2018 (data da deliberação do CD)	594,55 €	594,55 €
03/2018	2 Ficheiros metálicos de 4 gavetas (Auto Cedência nº 03/2018)	Z-35 - Cedência a título definitivo e gratuito ao Corpo Nacional de Escutas de Castelo Branco/Ilha Faial	Deliberação do CD de 09.05.2018, na distribuição SGC0410/2018/19759, processo ISSA-17.3.2/2018/1 (etapa 9)	09.05.2018 (data da deliberação do CD)	609,38 €	609,38 €
04/2018	Diverso Eq. Informático - Madalena/Ilha Pico	Z-07 - Abate por Sucata	Deliberação do CD de 01.06.2018, na distribuição SGC0410/2018/23592, processo ISSA-17.3.2/2018/3 (etapa 11). Guia Eletrónica Acompanhamento de Resíduos- Empresa Varela	01.06.2018 (data da deliberação do CD)	5.128,30 €	5.128,30 €
05/2018	Diverso Eq. Informático - Serviços do ISSA/Ilha Graciosa	Z-07 - Abate por Sucata	Deliberação do CD de 14.06.2018, na distribuição SGC0410/2018/23592, processo ISSA-17.3.2/2018/4 (etapa 11). Guia Eletrónica Acompanhamento de Resíduos	14.06.2018 (data da deliberação do CD)	5.494,20 €	5.494,20 €
06/2018	Diverso Eq. Informático - Serviços do ISSA/Ilha das Flores	Z-07 - Abate por Sucata	Deliberação do CD de 20.06.2018, na distribuição SGC0410/2018/23595, processo ISSA-17.3.2/2018/5 (etapa 10). Guia Eletrónica Acompanhamento de Resíduos	20.06.2018 (data da deliberação do CD)	5.346,46 €	5.346,46 €
07/2018	Diverso Eq. Informático - Serviços do ISSA/Ilha de São Jorge	Z-07 - Abate por Sucata	Deliberação do CD de 03.07.2018, na distribuição SGC0410/2018/23593, processo ISSA-17.3.2/2018/6 (etapa 11). Guia Eletrónica Acompanhamento de Resíduos	03.07.2018 (data da deliberação do CD)	8.745,86 €	8.745,86 €
08/2018	1 PC (Auto Cedência nº 04/2018)	Z-35 - Cedência a título definitivo e gratuito à Casa do Povo de Sto. António/Ilha do Pico	Deliberação do CD de 28.06.2018, na distribuição SGC0410/2018/19384, processo ISSA-17.3.2/2018/1 (etapa 28)	06.07.2018 (data da entrega do eq. à Casa do Povo)	594,11 €	594,11 €
09/2018	40 Ficheiros metálicos de arquivo - ISSA Horta	Z-07 - Abate por Sucata	Deliberação do CD de 23.07.2018, na distribuição SGC0410/2018/62641, processo ISSA-17.3.2/2018/7 (etapa 7).	23.07.2018 (data da deliberação do CD)	12.028,78 €	12.028,78 €
10/2018	Diverso Equipamento Informático (Auto Cedência Nº 05/2018)	Z-35 - Cedência a título definitivo e gratuito à Esc. Secundária Domingos Rebelo/Ilha de S. Miguel	Deliberação do CD de 30.07.2018, na distribuição SGC0410/2018/61580, processo ISSA-17.3.2/2018/1 (etapa 7)	30.07.2018 (data da deliberação do CD)	47.001,27 €	47.001,27 €
11/2018	13 Fotocopiadoras (CPP PDL)	Z-07 - Abate por Sucata	Deliberação do CD de 07.08.2018, na distribuição SGC0410/2018/68048, processo ISSA-17.3.2/2018/8 (etapa 6)	07.08.2018 (data da deliberação do CD)	17.698,44 €	17.698,44 €
12/2018	Diversos Bens Móveis (NAS S. Roque Pico)	Z-07 - Abate por Sucata	Deliberação do CD de 21.09.2018, na distribuição SGC0410/2018/80335, processo ISSA-17.3.2/2018/9 (etapa 6)	21.09.2018 (data da deliberação do CD)	6.531,35 €	6.531,35 €
					110.346,32 €	110.346,32 €

Z-07 - Abate por sucata	60.973,39 €
Z-35 - Cedência a título definitivo e gratuito	49.372,93 €
Total	110.346,32 €

423 - Equipamento Básico	97.406,66 €
426 - Equipamento Administrativo	12.939,66 €
Total	110.346,32 €

Bens Móveis Adquiridos - 2018	Soma de Valor Aquisição
423	132.253,58 €
ARMÁRIO MODULAR TREBE ST-600 V1 STANDART	6.216,24 €
AURICULARES ENCOREPRO 510/520 MONAURAL+ SPARE, CAB	2.524,25 €
BANCADA DE 4 LUGARES ESTRUTURA METÁLICA	1.298,00 €
BIOMBO MISTO L1200XP85XA1610 - PRAIA	616,50 €
BLOCO METAL 3 GAVETAS,TAMPO FAIA - AH	129,80 €
BLOCO RODADO 3 GAVETAS CEREJEIRA/PRETO - AH	147,50 €
BLOCO RODADO C/3 GAVETAS - PDL	127,72 €
CADEIRA 4 PÉS COSTAS E ASSENTO NAPA VERMELHO-PRAIA	80,24 €
CADEIRA C/RODÍZIOS C/BRAÇOS NAPA/PRETO-F. BAIXO	94,40 €
CADEIRA C/RODÍZIOS C/BRAÇOS NAPA/PRETO-FETEIRAS	94,40 €
CADEIRA C/RODÍZIOS C/BRAÇOS NAPA/PRETO-LAGOA	188,80 €
CADEIRA C/RODÍZIOS C/BRAÇOS NAPA/PRETO-PDL	1.416,00 €
CADEIRA C/RODÍZIOS C/BRAÇOS NAPA/PRETO-POVOAÇÃO	94,40 €
CADEIRA C/RODÍZIOS C/BRAÇOS NAPA/PRETO-V. FRANCA	283,20 €
CADEIRA COSTA ALTA C/RODÍZIOS C/BRAÇOS	- €
CADEIRA COSTA ALTA TECIDO PRETO - RODÍZIOS C/BRAÇOS	94,40 €
CADEIRA COSTA ALTA TECIDO PRETO-RODÍZIOS C/BRAÇOS	188,80 €
CADEIRA GIRATÓRIA C/BRAÇOS,TECIDO BORDEAUX-LIVRAME	145,47 €
CADEIRA GIRATÓRIA C/BRAÇOS,TECIDO BORDEAUX-LIVRAMEN	145,47 €
CALCULADORA CITIZEN C/ROLO 350DPA - AH	76,70 €
CALCULADORA CITIZEN CX-121, C/ROLO-NAS MAIA	60,70 €
CALCULADORA CITIZEN, C/ROLO 350DP - AH	76,70 €
CALCULADORA SECRETÁRIA C/ROLO 350DPA CITIZEN	460,20 €
CALCULADORA SECRETÁRIA C/ROLO 350DPA CITIZEN/AH	76,70 €
CARRO DOBRÁVEL C/RODAS P/CARGAS	209,43 €
CISCO UC PHONE 7811 C/ TRANSFORMADOR 7900 PH. SERIE	27.267,63 €
CISCO UC PHONE 7821 C/ TRANSFORMADOR 7900 PH. SERI	2.758,85 €
COMPUTADOR DELL OPTIPLEX 3060	13.030,74 €
COMPUTADOR DELL OPTIPLEX 3060 - AH	11.582,88 €
COMPUTADOR DELL OPTIPLEX 3060-HORTA	1.930,48 €
CORTINA DE ROLO	1.874,21 €
CORTINAS DE ROLO PRIMIUM PUS BLACK OUT	7.144,40 €
DESTRUIDORA DE PAPEL EBA 1624 S - NORDESTE	470,82 €
DESTRUIDORA DE PAPEL EBA 1624 S - POVOAÇÃO	470,82 €
DESTRUIDORA DE PAPEL EBA 1624 S - PRAIA VITÓRIA	470,82 €
DESTRUIDORA DE PAPEL EBA 1624 S (FLORES)	470,82 €
DESTRUIDORA DE PAPEL EBA 1624 S (LAJES PICO)	470,82 €
DESTRUIDORA DE PAPEL EBA 1624 S (VELAS)	470,82 €
DESTRUIDORA DE PAPEL EBA 1624 S (VILA PORTO)	470,82 €
DISCO DELL SAVVIO 10K.3 146GB SCS1, P/ SERVIDOR-AH	1.146,96 €
ESCADOTE ALUMÍNIO C/6 DEGRAUS	53,50 €
ESTANTE METÁLICA - ARQUIVO DO BATATAL	8.969,21 €
FURADOR C/CAPACIDADE P/65 FOLHAS - POVOAÇÃO	49,50 €
FURADOR METAL C/CAPACIDADE P/45 FOLHAS-NAS MAIA	17,27 €
LANDERNA LEDS RECARREGÁVEL P/ POSTO TRANSFORMAÇÃO	66,17 €
LICENÇAS UTILIZADOR VOIP (269)	15.200,61 €
LICENÇAS UTILIZADOR VOIP (73)	4.125,14 €
MAINBOARD SINGLE RAIL H61	134,04 €
MÁQUINA CALCULAR CITIZEN 350 C/ ROLO - PDL	76,70 €
MÁQUINA CALCULAR SECRETÁRIA C/ROLO CITIZEN 350-AH	76,70 €
MESA REUNIÕES OVAL, EM METAL, CINZA (LAJES PICO)	713,90 €
MODULO BATERIA P/ UPS MARCA APC 5KVA - ESS HORTA	1.332,01 €
MONITOR DELL 22" P2219H	3.931,76 €
MONITOR DELL 22" P2219H - AH	3.089,24 €
MONITOR DELL 22" P2219H - HORTA	982,94 €
PORTÁTIL HP 250 G6 I5-7200U 8GB 256GB SSD 15.6"-AH	1.416,00 €
PORTÁTIL HP 250 G6 I5-7200U 8GB 256GB SSD15.6"-PDL	708,00 €
PORTÁTIL HP 250 G6 I5-7200U 8GB 256GB SSD15.6"-PDL	1.416,00 €
SCANNER BROTHER ADS-2200 - LIVRAMENTO	371,70 €
SCANNER BROTHER ADS-2700W - ARRIFES	507,40 €
TECLADO HP P/PORTÁTIL - AH	53,10 €
UPS-APC 5KVA, SRT 5KXLI - ESS HORTA	3.949,84 €
VENTOINHA DE MESA-TRISTAR VE-5931 (AH)	134,94 €
429	15.232,00 €
APARELHO DE AR CONDICIONADO SAMSUNG - AH	649,99 €
AR CONDICIONADO PANASONIC HORIZONTAL DE TETO-LAGOA	3.940,02 €
AR CONDICIONADO PANASONIC- MOD.TZ25TKE - PDL	695,02 €
AR CONDICIONADO-PANASONIC-KITTZ25TKE1-PDL	1.392,40 €
CENTRAL DE INCÊNDIO MAXFIRE(ARQUIVO PICO DA PEDRA)	686,82 €
COMANDO PORTÁTIL AR CONDICIONADO MITSUBISHI-AH	93,80 €
CUIDA_KIT DE CORREÇÃO (25 FOLHAS DE RESPOSTA+2.5 C	94,40 €
DEPÓSITO DE COMBUSTÍVEL P/GERADOR DE EMERGÊNCIA	1.589,66 €
ESTORES EM PVC - EDIFÍCIO SEG. SOCIAL DE PDL	4.767,34 €
EXTINTOR DE CO2 DE 2KG.	61,36 €
EXTINTOR DE CO2 DE 5 KG - PDL	133,17 €
EXTINTOR DE PÓ ABC DE 2KG.	77,88 €
EXTINTOR DE PÓ ABC DE 6KG - MADALENA	77,88 €
EXTINTOR DE PÓ ABC DE 6KG - SÃO ROQUE/PICO	38,94 €
MICROONDAS FLAMA 20L	54,50 €
TESTES DE AVALIAÇÃO PSICOLÓGICA	809,82 €
VENTOINHA DE MESA-TRISTAR VE-5931 (ISSA-AH)	46,00 €
VENTOINHA TRISTAR VE-5931 NPPSCR A.H	23,00 €
Total Geral	147.485,58 €

Investimentos Financeiros

	Partes de Capital	Obrigações e títulos de participação	Empréstimos de financiamento	Investimentos em imóveis	Outras aplicações financeiras	Imobilizações em curso	Adiantamentos p/ conta de invest. Financeiros	Total
Custo/ Valor Bruto (1/1/2018)	- €	- €	- €	18.466.770,91 €	- €	- €	- €	18.466.770,91 €
Aumentos								
Aquisições	- €	- €	- €	166.000,00 €	- €	- €	- €	166.000,00 €
Integração de imobilizado em curso	- €	- €	- €	- €	- €	- €	- €	- €
Dações em cumprimento	- €	- €	- €	- €	- €	- €	- €	- €
Transferências obtidas de ISS's	- €	- €	- €	- €	- €	- €	- €	- €
Valorizações	- €	- €	- €	- €	- €	- €	- €	- €
Reclassificação de contas	- €	- €	- €	- €	- €	- €	- €	- €
Outras operações (transferências entre classes)	- €	- €	- €	- €	- €	- €	- €	- €
Total dos Aumentos	- €	- €	- €	166.000,00 €	- €	- €	- €	166.000,00 €
Diminuições								
Alienações	- €	- €	- €	316.500,00 €	- €	- €	- €	316.500,00 €
Abates	- €	- €	- €	- €	- €	- €	- €	- €
Integração de imobilizado em curso	- €	- €	- €	- €	- €	- €	- €	- €
Cedência património	- €	- €	- €	- €	- €	- €	- €	- €
Reclassificação de contas	- €	- €	- €	- €	- €	- €	- €	- €
Reavaliações	- €	- €	- €	- €	- €	- €	- €	- €
Outras operações (transferências entre classes)	- €	- €	- €	599.206,00 €	- €	- €	- €	599.206,00 €
Total das diminuições	- €	- €	- €	915.706,00 €	- €	- €	- €	915.706,00 €
Depreciações acumuladas								
Em 1 de janeiro de 2018	- €	- €	- €	146.202,74 €	- €	- €	- €	146.202,74 €
Amortizações do exercício	- €	- €	- €	28.163,59 €	- €	- €	- €	28.163,59 €
Outras operações (regularizações)	- €	- €	- €	22.916,17 €	- €	- €	- €	22.916,17 €
Em 31 de Dezembro de 2018	- €	- €	- €	151.450,16 €	- €	- €	- €	151.450,16 €
Valor Líquido em 2018	- €	- €	- €	17.565.614,75 €	- €	- €	- €	17.565.614,75 €

- 17 -

Aumentos

Créditos satisfeitos por Dação em Pagamento – Em 2018 verificou-se um processo n.º 1/2018 de dação em pagamento, no valor de 166.000€.

Conta	Montante
4141200000	41.500,00 €
4142122000	124.500,00 €
Auto de Dação 1/2018	166.000,00 €

Diminuições

Vendas realizadas: tendo sido o valor contabilístico reduzido em 316.500€, registado o valor de venda no valor total de 319.101€, gerando mais valias 2.601€:

Conta	Imobilizado	VC	VV	MV	Documento SIF
414	414000000046	55.000,00 €	56.000,00 €	1.000,00 €	320000000
414	414000000044	55.000,00 €	55.000,00 €	- €	3200000001
414	414000000041	45.000,00 €	45.001,00 €	1,00 €	3200000002
414	414000000045	55.000,00 €	56.100,00 €	1.100,00 €	3200000003
414	414000000048	106.500,00 €	107.000,00 €	500,00 €	3200000004
		316.500,00 €	319.101,00 €	2.601,00 €	

Transferências

Transferências da conta 41* para a 42* por motivos de afetação a serviços, no total de 599.206€:

Transferência de Imobilizado da Conta 41 (Investimentos Financeiros) para a Conta 42 (Imobilizações Corpóreas)								
Imobilizado	Denominação do imobilizado	Data Aquisição	Valor Aquisição	Classe (Investimentos Financeiros)	Classe (Imobilizações Corpóreas)	Novo imobilizado	Doc. SIF-SAP	Afetação
414000000054	Edifício fração GI - Zona Verde Junto	22/05/2012	157.500,00	4142211	4221200 (Edifícios c/ terreno subjacente)	422000000093	63/00	Associação da Universidade Sênior de Ponta Delgada
414000000152	Terreno fração GI - Zona Verde Junto	22/05/2012	52.500,00	4141200	4212000 (terrenos c/ imóveis afetos)	421000000042	63/01	Associação da Universidade Sênior de Ponta Delgada
414000000019	Edifício fração CL - Praça Prof. Dr. Jc	20/05/2011	60.154,50	4142211	4221200 (Edifícios c/ terreno subjacente)	422000000094	63/02	APAV-Associação Portuguesa de Apoio à Vítima
414000000141	Terreno fração CL - Praça Prof. Dr. Jc	20/05/2011	20.051,50	4141200	4212000 (terrenos c/ imóveis afetos)	421000000043	63/05	APAV-Associação Portuguesa de Apoio à Vítima
414000000154	Edifício fração P - Avenida Dr. José Nunes da Ponte, 93 - Ribeira Grande	07/10/2016	103.500,00	4142122	4221200 (Edifícios c/ terreno subjacente)	422000000095	63/06	Serviços Seg. Social Ribeira Grande
414000000153	Terreno fração P - Avenida Dr. José Nunes da Ponte, 93 - Ribeira Grande	07/10/2016	34.500,00	4141200	4212000 (terrenos c/ imóveis afetos)	421000000144	63/07	Serviços Seg. Social Ribeira Grande
414000000156	Edifício fração R - Avenida Dr. José Nunes da Ponte, 99 - Ribeira Grande	07/10/2016	128.250,00	4142122	4221200 (Edifícios c/ terreno subjacente)	422000000096	63/08	Serviços Seg. Social Ribeira Grande
414000000155	Terreno fração R - Avenida Dr. José Nunes da Ponte, 99 - Ribeira Grande	07/10/2016	42.750,00	4141200	4212000 (terrenos c/ imóveis afetos)	421000000045	63/09	Serviços Seg. Social Ribeira Grande
			599.206,00					

8.2.9 – Indicação dos custos incorridos no exercício e respeitantes a empréstimos obtidos para financiar imobilizações, durante a construção, que tenham sido capitalizados nesse período.

Não aplicável.

8.2.10 – Indicação dos diplomas legais, nos termos dos quais se baseou a reavaliação dos bens do imobilizado.

Não aplicável.

8.2.11 – Elaboração de um quadro discriminativo das reavaliações, conforme mapa anexo.

Não aplicável.

8.2.12 – Imobilizações Corpóreas e em Curso

- **Imobilizações em poder de terceiros, incluindo bens de domínio público cedidos por contrato de concessão;**

Em anexo.

- **Imobilizações respeitantes a cada uma das atividades da instituição, como, por exemplo, os “estabelecimentos integrados”;**

Não aplicável.

- **Imobilizações implantadas em propriedade alheia;**

Não aplicável.

- **Imobilizações reversíveis;**

Não aplicável.

- **Discriminação dos custos financeiros nelas capitalizados, respeitantes ao exercício e acumulados.**

Não aplicável.

8.2.13 – Indicação dos bens utilizados em regime de locação financeira com menção dos respetivos valores contabilísticos (aquisição e amortização).

Não aplicável.

8.2.13 – Indicação dos bens utilizados em regime de locação financeira com menção dos respetivos valores contabilísticos (aquisição e amortização).

Não aplicável.

8.2.14 – Relação dos bens do imobilizado cuja valorização não foi possível, com indicação das razões dessa impossibilidade.

Não aplicável.

- 20 -

8.2.15 - Indicações dos bens de domínio público, que não são objeto de amortização e explicitação das respetivas razões.

Não aplicável.

8.2.16 – Designação e sede das entidades participadas, com a indicação da parcela detida, bem como dos capitais próprios ou equivalentes e do resultado do último exercício em cada uma dessas entidades, com menção desse exercício.

Não aplicável.

8.2.17 – Relativamente aos elementos incluídos nas contas “Títulos negociáveis” e “Outras aplicações de tesouraria”, indicação, quando aplicável, da natureza, entidades, quantidades, valores nominais e valores de balanço.

Não aplicável.

8.2.18 – Discriminação da conta “Outras aplicações financeiras”.

Não aplicável.

8.2.19 – Indicação global, por categorias de bens, das diferenças, materialmente relevantes, entre os custos de elementos do ativo circulante calculados de acordo com os critérios valorimétricos adotados, e as quantias correspondentes aos respetivos preços de mercado.

Não aplicável.

8.2.20 – Fundamentação das circunstâncias especiais que justificam a atribuição a elementos do ativo circulante de um valor inferior ao mais baixo do custo ou do mercado.

Não aplicável.

8.2.21 – Indicação e justificação das provisões extraordinárias respeitantes a elementos do ativo circulante relativamente aos quais, face a uma análise comercial razoável se prevejam descidas estáveis provenientes de flutuações de valor.

Não aplicável.

8.2.22 – Valores globais das existências que se encontram fora das Instituições (consignadas, em trânsito, à guarda de terceiros).

Não aplicável.

8.2.23 – Valor global das dívidas de cobrança duvidosa incluídas em cada uma das rubricas de dívidas de terceiros constantes do balanço.

Em anexo.

8.2.24 – Valor global das dívidas ativas e passivas respeitantes ao pessoal das Instituições do Sistema de Solidariedade e Segurança Social.

Em anexo.

8.2.25 – Quantidade e valor nominal de obrigações e de outros títulos emitidos pela entidade, com indicação dos direitos que conferem.

Não aplicável.

8.2.26 – Discriminação e valor nominal de obrigações e de outros títulos emitidos pela entidade, com indicação dos direitos que conferem.

Não aplicável.

8.2.27 – Valor das dívidas a terceiros a mais de 5 anos, repartidas pelas respetivas rubricas do balanço.

Não aplicável.

8.2.28 – Valor das dívidas a terceiros cobertas por garantias reais prestadas pela entidade com indicação da natureza e da forma destas, bem como da sua repartição pelas rubricas de balanço.

Não aplicável.

- 22 -

8.2.29 – Descrição das responsabilidades da entidade por garantias prestadas, desdobrando-as de acordo com a natureza destas e mencionando expressamente as garantias reais, bem como os valores prestados.

Não aplicável.

8.2.30 – Indicação da diferença, quando levado ao ativo, entre as importâncias das dívidas a pagar e as correspondentes quantias arrecadadas.

Não aplicável.

8.2.31 - Desdobramento das contas de provisões acumuladas explicitando os diversos movimentos ocorridos durante o exercício.

São calculadas provisões para cobranças duvidosas, de acordo com os critérios do POCISSSS, isto é, a uma taxa de 25% para as dívidas com prazo de vencimento superior a 6 meses e inferior a um

ano, a uma taxa de 50% para as dívidas com prazo de vencimento superior a um ano e inferior a dezoito meses, a uma taxa de 75% para as dívidas com prazo de vencimento superior a dezoito meses e inferior a vinte e quatro meses e uma taxa de 100% para as dívidas em mora há mais de vinte e quatro meses.

A reversão de provisões reconhecidas em períodos anteriores é registada quando se conclui que as provisões reconhecidas já não existem ou diminuíram. Esta análise é efetuada sempre que existam indícios que as provisões anteriormente reconhecidas tenham revertido. A reversão das provisões é reconhecida na demonstração dos resultados como “Proveitos extraordinários”.

O POCISSSS é omissivo para as dívidas que se encontrem em execução fiscal, contencioso ou nos casos de insolvência pelo que também é utilizado o critério acima.

Estas provisões não incluem as dívidas abrangidas por planos de pagamento ou por garantia real prestada, seguro ou caução, com exceção da importância correspondente à percentagem de descoberto ou desconto obrigatório, apesar de englobadas no valor em dívida constante das contas dos “clientes, contribuintes, utentes” e/ou “outros devedores”, nem incluem as dívidas sobre o Estado, Regiões Autónomas e Autarquias Locais.

O cálculo do aprovisionamento da dívida de contribuintes em sede de processo executivo foi efetuado com base na informação remetida pelo Instituto de Informática, IP, nomeadamente através dos mapas **3.2.1 – Escalonamento da dívida sem plano prestacional, sem garantia, sem suspensão e sem organismos públicos** e **3.2.2 – Escalonamento da dívida sem plano prestacional, com garantia e sem suspensão e sem organismos públicos**. Os referidos mapas foram elaborados com base nos requisitos aprovados pelos vários institutos da segurança social – ISS,IP, IGFSS,IP, ISSM,IP e ISSA,IPRA.

8.2.31 - Provisões Acumuladas					
Código das contas	Designação	Saldo Inicial	Aumento	Redução	Saldo Final
19	Provisões para aplicações de tesouraria				
291	Provisões para cobranças duvidosas	96.465.401,40 €	4.987.620,36 €	3.181.580,84 €	98.271.440,92 €
292	Provisões para riscos e encargos				
39	Provisões para depreciações de existências				
49	Provisões para investimentos financeiros				

29122*-Cobranças em Litígio	
Constituição - Mapa 3.2.1	1.964.142,00 €
Redução provisões - Mapa 3.2.1	460.771,56 €
Constituição/Reforço - mapa 3.2.2	2.182.980,86 €
Redução provisões - Prescrição	2.675.791,17 €
Crédito	4.147.122,86 €
Débito	3.136.562,73 €
Saldo Final 2018	88.983.908,21 €

8.2.32 – Explicitação e justificação dos movimentos ocorridos, no exercício, em cada uma das contas da classe 5 – “Fundo patrimonial”, constantes do balanço.

Movimentos ocorridos, no exercício, nas contas da classe 5 – “Fundo patrimonial”

FUNDO PATRIMONIAL		Saldo inicial	Movimentos do exercício	Saldo final
Conta	Designação			
5200000000	Cedência de ativos	474.093,89 €	- €	474.093,89 €
5711000000	Reserva Geral do Sistema	- 2.164.347,96 €	- €	- 2.164.347,96 €
5760000000	Doações	- 32.280,06 €	- 9.389,87 €	- 41.669,93 €
5772900000	Outras entidades	- 474.513,40 €	- €	- 474.513,40 €
5778111000	IGFSS,IP	- 1.140.380,10 €	483.940,71 €	- 656.439,39 €
5778211000	IGFSS,IP	91.070,67 €	- €	91.070,67 €
5778813000	ISS,IP	11.827.560,43 €	920.573,45 €	12.748.133,88 €
5778825000	ISSM, IP-RAM	60.417,90 €	615,71 €	61.033,61 €
5920000000	Regularizações de grande significado	168.008.821,65 €	- €	168.008.821,65 €
5990000000	Resultados transitados - Outros	- 547.929.665,04 €	- 48.755.695,77 €	- 596.685.360,81 €
Total Geral		- 371.279.222,02 €	- 47.359.955,77 €	- 418.639.177,79 €

- 24 -

Conta de Resultados Transitados - movimentos de 2018	
Designação	Valor
Saldo Inicial	-547.929.665,04
Movimentos:	-48.755.695,77
TRF do RLE de 2017	-48.755.695,77
Saldo Final	-596.685.360,81

No que concerne aos movimentos do fundo patrimonial de destacar o movimento ocorrido na rubrica “5778813000 – ISS”, no montante de 920.573,45€, decorrente de transferência de dívidas

de prestações sociais a repor de e para o ISS, IP para encontro de contas de prestações sociais a pagar. Também de destacar o movimento ocorrido na rubrica 5778111000 – IGFSS, no valor de 483.940,71€ decorrente de regularização de cobranças ocorridas no IGFSS de acordos prestacionais de dívidas de contribuintes do ISSA, IPRA.

8.2.33 – Demonstração do custo das mercadorias vendidas e das matérias consumida.

Código das contas	Movimentos	Mercadorias	Matérias-primas subsidiárias e de consumo
32/36	Existências iniciais	0,00 €	63.949,95 €
312/316	Compras	0,00 €	45.833,16 €
38	Regularização de existências	0,00 €	-4.723,92 €
32/36	Existências finais	0,00 €	59.340,31 €
612/616	Custos no exercício	0,00 €	45.718,88 €
CMVMC = EI + C +/- REG - EF		0,00 €	45.718,88 €

8.2.34 – Demonstração da variação da produção.

Não aplicável.

- 25 -

8.2.35 - Repartição do valor líquido das vendas e das prestações de serviços, registados na conta 71 – “Vendas e prestações de serviços”, por atividades e por mercados (interno e externo) na medida em que tais atividades sejam consideravelmente diferentes.

Não aplicável.

8.2.36 – Desdobramento da conta 75 - “Trabalhos para a própria entidade”, por rubricas da conta de imobilizado.

Não aplicável.

8.2.37 – Demonstração dos resultados financeiros

Código das contas	Custos e Perdas	Exercícios		Código das contas	Proveitos e Ganhos	Exercícios	
		2018	2017			2018	2017
681	Juros suportados	0,00 €	0,00 €	781	Juros obtidos	351.609,29 €	712.851,06 €
682	Perdas em empresas filiais e associadas	0,00 €	0,00 €	782	Ganhos em empresas filiais e associadas	0,00 €	0,00 €
683	Amortizações de investimentos em imóveis	28.163,59 €	29.792,60 €	783	Rendimentos de imóveis	23.240,54 €	22.563,30 €
684	Provisões para aplicações financeiras	0,00 €	0,00 €	784	Rendimentos de participações de capital	0,00 €	0,00 €
685	Diferenças de câmbio desfavoráveis	0,00 €	0,00 €	785	Diferenças de câmbio favoráveis	0,00 €	0,00 €
686	Cobertura prejuízos	0,00 €	0,00 €	786	Descontos de pronto pagamento obtidos	0,00 €	0,00 €
687	Perdas na alinação de aplicações de tesouraria	0,00 €	0,00 €	787	Ganhos na alinação de aplicações de tesouraria	0,00 €	0,00 €
688	Outros custos e perdas financeiras	81.561,32 €	59.310,54 €	788	Outros proveitos e ganhos financeiros	25,00 €	52,09 €
	Resultados Financeiros	265.149,92 €	646.363,31 €		Resultados Financeiros	0,00 €	0,00 €
		374.874,83 €	735.466,45 €			374.874,83 €	735.466,45 €

Em 2018, verificou-se uma diminuição em relação ao exercício de 2017, nos resultados financeiros, que se deve em parte à redução da rubrica “781 – Juros”, no montante de 361.241,77€.

8.2.38 – Demonstração dos resultados extraordinários.

Código das contas	Custos e Perdas	Exercícios		Código das contas	Proveitos e Ganhos	Exercícios	
		n	n-1			n	n-1
691	Transf. De capital concedidas	868.757,64 €	500.000,00 €	791	Restituições de impostos	0,00 €	0,00 €
692	Dívidas incobráveis	2.710.831,78 €	2.185.716,22 €	792	Recuperação de dívidas	803.760,77 €	0,00 €
693	Perdas em existências	4.766,87 €	13,13 €	793	Ganhos em existências	42,95 €	0,00 €
694	Perdas em imobilizado	0,00 €	124.699,47 €	794	Ganhos em imobilizações	2.601,00 €	0,00 €
695	Multas e penalidades	0,00 €	0,00 €	795	Benefícios de penalidade contratuais	1.460.865,17 €	1.413.149,63 €
696	Aumentos de amortizações e provisões	3.218,62 €	2.342,24 €	796	Reduções de amortizações e provisões	3.286.600,06 €	4.374.682,18 €
697	Correções relativas a exercícios anteriores	76.385.019,33 €	85.258.840,68 €	797	Correções relativas a exercícios anteriores	74.523.893,45 €	91.676.761,51 €
698	Outros custos e perdas extraordinárias	0,14 €	2.226,11 €	798	Outros proveitos e ganhos extraordinários	69.153,55 €	64.032,20 €
	Resultados Extraordinários	174.322,57 €	9.454.787,67 €				
		80.146.916,95 €	97.528.625,52 €			80.146.916,95 €	97.528.625,52 €

Em 2018, verificou-se uma diminuição em relação ao exercício de 2017, nos resultados extraordinários, que se deve em parte à redução da rubrica “797 – Correções relativas a exercícios anteriores”, no montante de 17.152.868,06€.

8.2.39 – Outras informações consideradas relevantes para melhor compreensão da posição financeira e dos resultados.

À data de 31.12.2018 não se verificaram litígios materialmente relevantes, que representem encargos futuros para o ISSA.

Os valores de cativações (imobilizações compensatórias) efetuadas pelas entidades bancárias, decorrem do protocolo celebrado com a Associação Portuguesa de Bancos, como contrapartida da prestação do serviço de recebimentos de contribuições. A 31.12.2018, este valor corresponde a 1.965.675,42€. No quadro seguinte estão evidenciados os valores das imobilizações compensatórias a 31.12.2018, no âmbito da aplicação do protocolo com a APB.

Banco	Nº PTU's	Nº RTU'S	Nº REGISTOS	Valor unitário Comissão	Total a cobrar	Obs
BPI	457	0	457	399,69	182.658,33 €	
BCP	544	1	543	399,69	217.031,67 €	
BIC	27	0	27	399,69	10.791,63 €	a)
CCAMA	522	0	522	399,69	208.638,18 €	b)
CEMAH	539	0	539	399,69	215.432,91 €	
CGD	620	0	620	399,69	247.807,80 €	
MONTEPIO	393	0	393	399,69	157.078,17 €	
NOVO BANCO	575	0	575	399,69	229.821,75 €	
SANTANDER TOTTA	1242	0	1242	399,69	496.414,98 €	c)
TOTAIS	4919	1	4918		1.965.675,42 €	

a) Valor incluído no saldo de 17.627,08€ da conta 007900006780543010129

b) Valor incluído no saldo de 529.847,73€ da conta 004580574030447947637

c) Valor incluído no saldo de 528.261,22€ da conta 001800005281053402078

Foi reconhecido, no exercício de 2018, o valor de 2.114.779,20€ relativamente às Declarações de Remunerações da Pesca Artesanal.

No que concerne às dívidas de beneficiários de prestações sociais a repor, e após a contabilização dos valores em cobrança duvidosa e em planos prestacionais, conforme informação do Sistema Integrado de Conta Corrente (SICC), verificou-se um saldo em SIF, em 31.12.2018, daquelas dívidas em mora há menos de 6 meses (contas 2651*) inferior ao valor apurado em SICC, no montante de

383.736,31€. Face a esta divergência, optou-se por não se proceder, em 2018, a um ajustamento entre os dois subsistemas (SIF e SICC) respeitantes aquelas dívidas, à semelhança dos anos anteriores, pelo facto de ser necessário proceder-se a ajustamentos decorrentes da entrada em produção do novo Interface SICC-SIF, ao qual antecede a regularização (ajustamentos) dos saldos em SIF com os saldos em SICC.

Acréscimos e Diferimentos:

Acréscimos e Diferimentos - Ativo		
Acréscimos de Proveitos	Juros de aplicações a prazo	53.181,83 €
Custos Diferidos	Antecipação de duodécimos IPSS	220.694,99 €
Custos Diferidos	Obras em Edifícios Alheios	17.180,04 €
Total		291.056,86 €

Acréscimos e Diferimentos - Passivo		
Acréscimos de Custos	Remunerações e Encargos	1.680.020,34 €
Acréscimos de Custos	Fornecimento serviços externos	71.684,26 €
Proveitos diferidos	Contribuições (Juros mora)	676.396,06 €
Total		2.428.100,66 €

8.3 - Notas sobre o Processo Orçamental e Respetiva Execução

8.3.1 – Alterações Orçamentais.

8.3.1.1 – Despesa

Em anexo.

8.3.1.2 - Receita

Em anexo.

8.3.3 – Execução de programas e projetos de investimentos.

Não aplicável.

8.3.4 – Transferências e subsídios.

Em anexo.

8.3.5 – Aplicações em ativos de rendimento fixo e variável.

Descrição do Ativo	Entidade devedora	Unidade Monetária: Euros					
		Valor em 1 Jan. de 2018		Valor em 31 Dez. de 2018		Rendimento	
		Valor nominal	Valor de mercado	Valor nominal	Valor de mercado	Vencido e Cobrado	Vencido por Cobrar
A curto prazo							
40000049	Caixa Económica da Misericórdia de Angra	4.000.000,00	0,00	2.100.000,00	0,00	129.992,79	0,00
40000050	Santader Totta	-8.800.000,00	0,00	-8.800.000,00	0,00	0,00	0,00
40000051	Millennium, BCP	4.520.000,00	0,00	300.000,00	0,00	21.880,80	0,00
40000052	Caixa de Crédito Agrícola Mútuo dos Açor	4.170.000,00	0,00	1.100.000,00	0,00	18.682,67	0,00
40000054	Montepio Geral	21.380.000,00	0,00	16.790.000,00	0,00	30.595,62	0,00
40000055	Novo Banco dos Açores	5.900.000,00	0,00	5.260.000,00	0,00	142.863,80	0,00
40000058	Banco Portugues de Gestão	4.000.000,00	0,00	4.000.000,00	0,00	43.225,01	0,00
40000178	Banco BIC	4.500.000,00	0,00	11.790.000,00	0,00	6.695,41	0,00
40000188	Banco Portugues de Investimento	5.300.000,00	0,00	11.150.000,00	0,00	7.751,62	0,00
40000198	Banco de Investimento Global	8.000.000,00	0,00	17.500.000,00	0,00	17.785,02	0,00
A médio e longo prazo							
Total							
		52.970.000,00	0,00	61.190.000,00	0,00	419.472,74	0,00

Evolução das taxas de juro obtidas nas aplicações a prazo:

Ano	2015	2016	2017	2018
Taxa Média de Juro	1,31%	0,82%	0,47%	0,26%

8.3.6 – Endividamento.

Não aplicável.

8.4 – Notas sobre a contabilidade analítica.

Nada a referir.

Angra do Heroísmo, 06 de maio de 2019

O Conselho Diretivo

5.2.1. Dívidas de Cobrança Duvidosa

Dívidas de cobrança duvidosa

Unidade monetária: EUR

Rúbricas POCISS	Valor Global
2182210000 SEF	91.322.215,53
2652111200 Pensões	15.166,80
2652111300 Complementos sociais e Inclusão	36.165,23
2652111700 Rendimento social de inserção	4.094.930,95
2652111800 Outros	548.944,86
2652112000 Subsistema de Ação Social	1.338,00
2652121110 Ab. família a crianças e jovens e Ab.F. Pré Nat	1.798.943,92
2652121200 Outros	6.174,71
2652122000 Deficiência e Inclusão	417.778,59
2652131110 Doença	357.685,19
2652131120 Maternidade	49.908,43
2652131130 Paternidade	1.086,23
2652131150 Assistência a Menores	2.247,67
2652131160 Tuberculose	1.076,78
2652131170 Prestações por parentalidade Dec. lei n.º91/2009	1.804,55
2652131200 Subsídio de desemprego	1.817.216,02
2652131400 Outros	121.536,36
2652131610 Subsídio de desemprego	14.179,28
2652131700 Acidentes de trabalho e doenças profissionais	216,07
2652131800 TI - Subs. desemprego p/ cessação atividade	3.721,25
2652150000 Regimes Especiais.	6.712,86
2652211300 Complementos sociais e Inclusão	1.951,98
2652211700 Rendimento social de inserção	147.573,28
2652211800 Outros	54.368,17
2652221110 Ab. família a crianças e jovens e Ab.F. Pré Nat	2.874,86
2652231110 Doença	38.320,89
2652231120 Maternidade	764,89
2652231170 Prestações por parentalidade Dec. lei n.º91/2009	2.977,17
2652231200 Subsídio de desemprego	169.957,13
2652231400 Outros	838,20
2652231610 Subsídio de desemprego	871,59
2689985110 »Reembolso do IVA - IPSS	305.616,37
2689985121 »Valores a repor por segurados estrangeiros s/reco	6.163,98
2689985131 »Dívida ent. empreg., artº63 DL 220/2006-s/ rec	81.186,50
2689985151 »Dev. p/ Serv. de Verif. de Incap.-S/ reconc.	11.956,48
2689985162 »Devedores por rendas c/reconciliação - Clientes	43.019,10
2689985191 Beneficiários	9.595,79
2689985992 »Outros - Rec Fornecedores	3.370,00
2689986992 »Outros - Reconciliação fornecedores	91,05
Total	101.500.546,71

Dívidas de cobrança duvidosa

Unidade monetária: EUR

|

Rúbricas POCISS

|

Valor Global

|

O Director

O Conselho

Em ____ de _____ de ____

Em ____ de _____ de ____

5.2.2 - Dívidas de Pessoal

Dívidas - Pessoal (activas e passivas)

Unidade monetária: EUR

Rúbricas POCISS	Dívidas	
	Activas	Passivas
2623110000Vencimentos	1.840,00	0,00
2623211001Cta. transit.- Quadro da função pública	175,03	0,00
2623231000Quadro da função pública	149,67	0,00
2629100001Remunerações a repôr	904,35	0,00
Total	3.069,05	0,00

O Director

Em _____ de _____ de _____

O Conselho

Em _____ de _____ de _____

5.2.11.1 - Alterações Orçamentais Despesa - Económicas

Exercício: 2018

Página: 1

Data: 01.01.2018 até 31.12.2018

Data de execução: 20.05.2019

Fundos: O*

8.3.1 - Alterações Orçamentais - Despesa Ano: 2018

Económica/Conta	Descrição	Orgânica	Conta Razão	Dotações Iniciais	Reforços	Anulações	Créditos Especiais	Modif.Redacção	Rubrica	Rep. Abat. pag.	Dotações Corrigidas
D	Despesas	4070		230.315.520,00	61.184.608,00	35.708.507,00	17.000.000,00		0,00	1.485.758,70	272.791.621,00
D.01	Despesas com pessoal	4070		12.653.545,00	2.403.175,00	2.441.282,00	0,00		0,00	5.061,71	12.615.438,00
D.01.01	Remun.cert.e perman.	4070		10.336.923,00	2.381.602,00	2.274.800,00	0,00		0,00	5.061,71	10.443.725,00
D.01.01.02	Orgãos sociais	4070	6411000000;6416000000...	130.910,00	0,00	8.851,00	0,00		0,00	680,76	122.059,00
D.01.01.03	Pessoal quadros-RFP	4070		7.293.763,00	136.416,00	827.777,00	0,00		0,00	2.349,12	6.602.402,00
D.01.01.03.01	Pessoal em funções	4070	6421111000;6974211000	7.199.563,00	136.216,00	770.463,00	0,00		0,00	2.349,12	6.565.316,00
D.01.01.03.02	Alter.obrig.pos.remu	4070	6421111000;6974211000	94.200,00	200,00	57.314,00	0,00		0,00	0,00	37.086,00
D.01.01.04	Pessoal quadros- CIT	4070		32.000,00	0,00	20.248,00	0,00		0,00	0,00	11.752,00
D.01.01.04.01	Pessoal em funções	4070	6421112000;6974211000	32.000,00	0,00	20.248,00	0,00		0,00	0,00	11.752,00
D.01.01.08	P.aguard.aposentação	4070	6431000000;6974310000	6.000,00	8.000,00	6.124,00	0,00		0,00	0,00	7.876,00
D.01.01.09	P.em qq out.situação	4070	6418000000;6421310000...	920.000,00	11.735,00	44.122,00	0,00		0,00	1.299,17	887.613,00
D.01.01.11	Representação	4070	6413400000;6422810000...	75.000,00	0,00	0,00	0,00		0,00	0,00	75.000,00
D.01.01.12	Suplement.e prémios	4070	6413500000;6413800000...	195.000,00	12.202,00	20.000,00	0,00		0,00	584,79	187.202,00
D.01.01.13	Subsídio de refeição	4070	6413100000;6422410000...	444.500,00	55.572,00	630,00	0,00		0,00	147,87	499.442,00
D.01.01.14	Subs.férias e Natal	4070		1.239.750,00	1.429.873,00	1.326.681,00	0,00		0,00	0,00	1.342.942,00
D.01.01.14.01	Subsídio de Férias	4070		0,00	702.123,00	27.521,00	0,00		0,00	0,00	674.602,00
D.01.01.14.01	Subsídio de Férias	4070	2732100000;2732200000...	632.000,00	0,00	632.000,00	0,00		0,00	0,00	0,00
D.01.01.14.01.01	SF Pessoal em funções	4070	2732100000;2732200000...	0,00	671.783,00	3.977,00	0,00		0,00	0,00	667.806,00
D.01.01.14.01.02	SF Alt Obr Pos Rem	4070	2732100000;2732200000...	0,00	30.340,00	23.544,00	0,00		0,00	0,00	6.796,00
D.01.01.14.02	Subsídios de Natal	4070		0,00	727.750,00	59.410,00	0,00		0,00	0,00	668.340,00
D.01.01.14.02	Subsídios de Natal	4070	6412000000;6421121000...	607.750,00	0,00	607.750,00	0,00		0,00	0,00	0,00
D.01.01.14.02.01	SN Pessoal em funções	4070	6412000000;6421121000...	0,00	697.410,00	29.225,00	0,00		0,00	0,00	668.185,00
D.01.01.14.02.02	SN Alt Obr Pos Rem	4070	6412000000;6421121000...	0,00	30.340,00	30.185,00	0,00		0,00	0,00	155,00
D.01.01.15	Re.doen.e mater/pat.	4070	6411000000;6421111000...	0,00	727.804,00	20.367,00	0,00		0,00	0,00	707.437,00
D.01.02	Abon.var.ou event.	4070		74.217,00	11.222,00	10.240,00	0,00		0,00	0,00	75.199,00
D.01.02.02	Horas extraordinár.	4070	6422110000;6422120000...	5.000,00	680,00	0,00	0,00		0,00	0,00	5.680,00
D.01.02.04	Ajudas de custo	4070	2739100000;6413200000...	18.217,00	0,00	4.000,00	0,00		0,00	0,00	14.217,00
D.01.02.05	Abono para falhas	4070	6422300000;6974223000	50.000,00	0,00	5.240,00	0,00		0,00	0,00	44.760,00
D.01.02.12	Indemn.por cess.funç	4070		0,00	10.542,00	0,00	0,00		0,00	0,00	10.542,00
D.01.02.12.01	Ab. Cessa. Rel. Juri	4070	6486000000	0,00	10.542,00	0,00	0,00		0,00	0,00	10.542,00
D.01.02.14	Out.ab.em num.ou esp	4070	6422120000;6422600000...	1.000,00	0,00	1.000,00	0,00		0,00	0,00	0,00
D.01.03	Segurança Social	4070		2.242.405,00	10.351,00	156.242,00	0,00		0,00	0,00	2.096.514,00
D.01.03.03	Sub.fam.crian.e jov.	4070	6414100000;6423100000	33.000,00	240,00	0,00	0,00		0,00	0,00	33.240,00
D.01.03.04	Outras prest.famil.	4070	6414200000;6423210000...	23.000,00	70,00	5.600,00	0,00		0,00	0,00	17.470,00
D.01.03.05	Contribuições p/ SS	4070		2.143.905,00	7.253,00	135.910,00	0,00		0,00	0,00	2.015.248,00
D.01.03.05.01	CGA	4070	2732300000;6452000000...	1.913.905,00	1.821,00	133.020,00	0,00		0,00	0,00	1.782.706,00
D.01.03.05.02	Seg. Social	4070	2732300000;6453000000...	230.000,00	5.432,00	2.890,00	0,00		0,00	0,00	232.542,00
D.01.03.06	Ac.serv.e doen.prof	4070	6460000000;6485000000...	1.000,00	229,00	726,00	0,00		0,00	0,00	503,00
D.01.03.10	Out.desp.seg.social	4070		41.500,00	2.559,00	14.006,00	0,00		0,00	0,00	30.053,00
D.01.03.10.01	Parentalidade	4070	6414300000;6423300000	41.500,00	2.559,00	14.006,00	0,00		0,00	0,00	30.053,00
D.02	Aquis.bens e serv.	4070		3.478.700,00	323.317,00	283.211,00	0,00		0,00	14.158,32	3.518.806,00
D.02.01	Aquisição de bens	4070		2.105.700,00	31.935,00	31.444,00	0,00		0,00	0,00	2.106.191,00
D.02.01.02	Combust.e lubrific.	4070	3163220000;6221200000...	40.000,00	2.935,00	0,00	0,00		0,00	0,00	42.935,00
D.02.01.04	Limpeza e higiene	4070	3163120000;3171200000...	1.500,00	50,00	0,00	0,00		0,00	0,00	1.550,00
D.02.01.07	Vestuár.e art.pess.	4070	3163150000;3171500000...	500,00	4.250,00	0,00	0,00		0,00	0,00	4.750,00
D.02.01.08	Material escritório	4070		48.000,00	24.000,00	26.994,00	0,00		0,00	0,00	45.006,00
D.02.01.08.01	Papel	4070	3163160000;3163170000...	0,00	17.000,00	1.507,00	0,00		0,00	0,00	15.493,00

8.3.1 - Alterações Orçamentais - Despesa
Ano: 2018

Económica/Conta	Descrição	Orgânica	Conta Razão	Dotações Iniciais	Reforços	Anulações	Créditos Especiais	Modif.Redacção Rubrica	Rep. Abat. pag.	Dotações Corrigidas
D.02.01.08.02	Consumíveis impress.	4070	3163160000;3163170000...	0,00	7.000,00	237,00	0,00	0,00	0,00	6.763,00
D.02.01.08.99	Outros	4070	3163160000;3163170000...	48.000,00	0,00	25.250,00	0,00	0,00	0,00	22.750,00
D.02.01.09	Prod.quim.e farmac.	4070		0,00	200,00	0,00	0,00	0,00	0,00	200,00
D.02.01.09.99	Prod. Farmac.-Outros	4070	3163130000;6229811110...	0,00	200,00	0,00	0,00	0,00	0,00	200,00
D.02.01.17	Ferramentas e utens.	4070	6221500000	200,00	0,00	200,00	0,00	0,00	0,00	0,00
D.02.01.18	Livros e docum.téc.	4070	3163220000;3172200000...	500,00	0,00	500,00	0,00	0,00	0,00	0,00
D.02.01.21	Outros bens	4070	3161310000;3163110000...	2.015.000,00	500,00	3.750,00	0,00	0,00	0,00	2.011.750,00
D.02.02	Aquisição serviços	4070		1.373.000,00	291.382,00	251.767,00	0,00	0,00	14.158,32	1.412.615,00
D.02.02.01	Encargos instalações	4070		280.000,00	10.496,00	28.525,00	0,00	0,00	7.761,06	261.971,00
D.02.02.01.99	Enc. instal.- outros	4070	3632100000;6221100000...	280.000,00	10.496,00	28.525,00	0,00	0,00	7.761,06	261.971,00
D.02.02.02	Limpeza e higiene	4070	6222900000;6223400000...	182.500,00	13.950,00	4.250,00	0,00	0,00	0,00	192.200,00
D.02.02.03	Conservação de bens	4070		120.000,00	30.520,00	31.900,00	0,00	0,00	0,00	118.620,00
D.02.02.03.02	Outras Entidades	4070	2723110000;2723210000...	120.000,00	30.520,00	31.900,00	0,00	0,00	0,00	118.620,00
D.02.02.04	Locação de edifícios	4070		143.000,00	0,00	16.222,00	0,00	0,00	0,00	126.778,00
D.02.02.04.02	Outras Entidades	4070	6221900000	143.000,00	0,00	16.222,00	0,00	0,00	0,00	126.778,00
D.02.02.09	Comunicações	4070		205.000,00	29.073,00	36.390,00	0,00	0,00	3.983,07	197.683,00
D.02.02.09.01	Acessos à internet	4070	6222223000	6.000,00	0,00	0,00	0,00	0,00	0,00	6.000,00
D.02.02.09.03	Comun. fixas voz	4070	2210000000;6222221000	50.000,00	0,00	29.555,00	0,00	0,00	0,00	20.445,00
D.02.02.09.04	Comun. móveis	4070	6222222000	11.000,00	0,00	6.835,00	0,00	0,00	0,00	4.165,00
D.02.02.09.99	Outros serv. comunic	4070	6222210000;6222221000...	138.000,00	29.073,00	0,00	0,00	0,00	3.983,07	167.073,00
D.02.02.10	Transportes	4070	6222500000;6222600000...	2.000,00	0,00	600,00	0,00	0,00	0,00	1.400,00
D.02.02.12	Seguros	4070		15.000,00	5.000,00	2.339,00	0,00	0,00	1.703,95	17.661,00
D.02.02.12.02	Outros	4070	6222300000;6882240000	15.000,00	5.000,00	2.339,00	0,00	0,00	1.703,95	17.661,00
D.02.02.13	Deslocação e estadas	4070	6222700000;6972900000	52.500,00	9.959,00	0,00	0,00	0,00	0,00	62.459,00
D.02.02.14	Est.parec.proj.cons.	4070		3.000,00	935,00	0,00	0,00	0,00	0,00	3.935,00
D.02.02.14.99	Outros	4070	2724120000;2724220000...	3.000,00	935,00	0,00	0,00	0,00	0,00	3.935,00
D.02.02.15	Formação	4070		2.000,00	0,00	1.000,00	0,00	0,00	0,00	1.000,00
D.02.02.15.99	Outras	4070	6222900000;6224200000	2.000,00	0,00	1.000,00	0,00	0,00	0,00	1.000,00
D.02.02.17	Publicidade	4070		5.000,00	1.500,00	435,00	0,00	0,00	0,00	6.065,00
D.02.02.17.99	Publicidade - Outras	4070	6223300000;6882180000...	5.000,00	1.500,00	435,00	0,00	0,00	0,00	6.065,00
D.02.02.18	Vigilânc.e segurança	4070	6223500000;6978000000	43.000,00	37.000,00	15.423,00	0,00	0,00	0,00	64.577,00
D.02.02.19	Assistência técnica	4070		75.000,00	0,00	49.825,00	0,00	0,00	0,00	25.175,00
D.02.02.19.99	Ass.Téc. Outros	4070	6224500000	75.000,00	0,00	49.825,00	0,00	0,00	0,00	25.175,00
D.02.02.20	Out.trabalhos espec.	4070		40.000,00	95.200,00	5.468,00	0,00	0,00	0,00	129.732,00
D.02.02.20.02	Outras	4070	2729000000;6222900000...	40.000,00	31.198,00	5.468,00	0,00	0,00	0,00	65.730,00
D.02.02.20.03	Serviços informática	4070		0,00	64.002,00	0,00	0,00	0,00	0,00	64.002,00
D.02.02.20.03.02	Contratos impressão	4070	6223621000	0,00	64.002,00	0,00	0,00	0,00	0,00	64.002,00
D.02.02.22	Serviços de saúde	4070		130.000,00	45.000,00	59.390,00	0,00	0,00	590,24	115.610,00
D.02.02.22.99	Serv. saúde - Outros	4070	6224600000;6972900000	130.000,00	45.000,00	59.390,00	0,00	0,00	590,24	115.610,00
D.02.02.25	Outros Serviços	4070	6222400000;6222800000...	75.000,00	12.749,00	0,00	0,00	0,00	120,00	87.749,00
D.03	Juros e out. encarg.	4070		44.000,00	3.750,00	2.000,00	0,00	0,00	89,36	45.750,00
D.03.06	Outros enc.financ.	4070		44.000,00	3.750,00	2.000,00	0,00	0,00	89,36	45.750,00
D.03.06.01	Outros enc.financ.	4070		44.000,00	3.750,00	2.000,00	0,00	0,00	89,36	45.750,00
D.03.06.01.01	Serviços bancários	4070	6224410000;6224420000...	44.000,00	3.750,00	2.000,00	0,00	0,00	89,36	45.750,00
D.04	Transferên.correntes	4070		211.013.275,00	57.403.017,00	32.404.767,00	17.000.000,00	0,00	1.466.449,31	253.011.525,00
D.04.03	Administraç.Central	4070		1.750.000,00	150.000,00	83.000,00	0,00	0,00	0,00	1.817.000,00
D.04.03.05	Serviços e Fundos Au	4070		1.750.000,00	150.000,00	83.000,00	0,00	0,00	0,00	1.817.000,00

Exercício: 2018

Página: 3

Data: 01.01.2018 até 31.12.2018

Data de execução: 20.05.2019

Fundos: O*

8.3.1 - Alterações Orçamentais - Despesa
Ano: 2018

Económica/Conta	Descrição	Orgânica	Conta Razão	Dotações Iniciais	Reforços	Anulações	Créditos Especiais	Modif.Redacção Rubrica	Rep. Abat. pag.	Dotações Corrigidas
D.04.03.05.03	CGA-Pens.Unificadas	4070	6311219200	1.750.000,00	150.000,00	83.000,00	0,00	0,00	0,00	1.817.000,00
D.04.04	Administraç.Regional	4070		9.205.019,00	0,00	0,00	0,00	0,00	0,00	9.205.019,00
D.04.04.01	Região Auton. Açores	4070		9.205.019,00	0,00	0,00	0,00	0,00	0,00	9.205.019,00
D.04.04.01.02	Tr.empr.f.profession	4070	6311216000	9.205.019,00	0,00	0,00	0,00	0,00	0,00	9.205.019,00
D.04.06	Segurança Social	4070		17.423.585,00	27.446.000,00	21.894.118,00	17.000.000,00	0,00	0,00	39.975.467,00
D.04.06.00	Segurança Social	4070		17.423.585,00	27.446.000,00	21.894.118,00	17.000.000,00	0,00	0,00	39.975.467,00
D.04.06.00.01	Inst.Gest.Fin.S.S.	4070		17.423.585,00	27.384.000,00	21.894.118,00	17.000.000,00	0,00	0,00	39.913.467,00
D.04.06.00.02	Outras Instit.S.S.	4070		0,00	62.000,00	0,00	0,00	0,00	0,00	62.000,00
D.04.07	Inst.s/fins lucrativ	4070		61.092.371,00	2.604.272,00	1.101.744,00	0,00	0,00	186.060,03	62.594.899,00
D.04.07.02	I.s/f.l.- Subs.S.-RS	4070		1.850.000,00	441.000,00	210.000,00	0,00	0,00	0,00	2.081.000,00
D.04.07.02.02	RMG/RSI - CLA's/NLI	4070	6312128100;6312128200...	1.850.000,00	441.000,00	210.000,00	0,00	0,00	0,00	2.081.000,00
D.04.07.03	I.s/f.l-SubSis.A.Soc	4070		59.242.371,00	2.163.272,00	891.744,00	0,00	0,00	186.060,03	60.513.899,00
D.04.07.03.01	IPSS e ONGS-Ac.coop	4070		57.914.434,00	2.128.217,00	863.472,00	0,00	0,00	186.060,03	59.179.179,00
D.04.07.03.01.01	Toxicodependência	4070	6312111511;6312111512...	286.087,00	91.000,00	67.629,00	0,00	0,00	0,00	309.458,00
D.04.07.03.01.03	Resp.integr/artic.	4070	6312111711;6312111712...	98.994,00	39.118,00	24.373,00	0,00	0,00	0,00	113.739,00
D.04.07.03.01.04	Edu.pré-esc.-Act.edu	4070	6312111114;6312111115...	4.818.435,00	525.000,00	290.470,00	0,00	0,00	3.900,00	5.052.965,00
D.04.07.03.01.99	Outros	4070	6312111111;6312111112...	52.710.918,00	1.473.099,00	481.000,00	0,00	0,00	182.160,03	53.703.017,00
D.04.07.03.02	Programa e Projectos	4070		1.327.937,00	35.055,00	28.272,00	0,00	0,00	0,00	1.334.720,00
D.04.07.03.02.06	Pg.Acolh.Crian.Risco	4070	6312128500;6312212000	578.462,00	237,00	5.387,00	0,00	0,00	0,00	573.312,00
D.04.07.03.02.09	EMERGÊNCIA SOCIAL	4070	6312128400;6972900000	340.000,00	31.418,00	5.137,00	0,00	0,00	0,00	366.281,00
D.04.07.03.02.19	Prog.Com.Aj Alim Car	4070	6312128813	2.475,00	0,00	0,00	0,00	0,00	0,00	2.475,00
D.04.07.03.02.25	Prog Emer Alimentar	4070	6312128710;6972900000	200.000,00	3.400,00	15.000,00	0,00	0,00	0,00	188.400,00
D.04.07.03.02.99	Outros programas	4070	6312128600;6312128815...	207.000,00	0,00	2.748,00	0,00	0,00	0,00	204.252,00
D.04.08	Famílias	4070		121.542.300,00	27.202.745,00	9.325.905,00	0,00	0,00	1.280.389,28	139.419.140,00
D.04.08.03	Subs.Solid.-Reg.Soc.	4070		33.528.000,00	3.170.310,00	1.441.460,00	0,00	0,00	76.972,13	35.256.850,00
D.04.08.03.01	R.Solidariedade-RNC	4070		22.945.000,00	3.134.550,00	941.460,00	0,00	0,00	46.535,26	25.138.090,00
D.04.08.03.01.01	RMG/RSI	4070	6312261000;6331111000...	20.800.000,00	3.000.000,00	741.460,00	0,00	0,00	33.632,06	23.058.540,00
D.04.08.03.01.02	Complementos doença	4070	6331150000;6972780000	10.000,00	2.250,00	0,00	0,00	0,00	55,57	12.250,00
D.04.08.03.01.03	Complementos desemp.	4070	6331160000;6972780000	2.000.000,00	128.000,00	200.000,00	0,00	0,00	8.267,48	1.928.000,00
D.04.08.03.01.11	Compl. Maternidade	4070	6331180000;6331198150...	135.000,00	4.300,00	0,00	0,00	0,00	4.580,15	139.300,00
D.04.08.03.03	Reg.Esp.S.S.Ac.Agric	4070		631.000,00	300,00	0,00	0,00	0,00	2.401,11	631.300,00
D.04.08.03.03.01	Pensão - Invalidez	4070	6331132100	25.000,00	0,00	0,00	0,00	0,00	0,00	25.000,00
D.04.08.03.03.02	Pensão - Velhice	4070	6331132200	600.000,00	0,00	0,00	0,00	0,00	2.401,11	600.000,00
D.04.08.03.03.03	Pensão-Sobrevivência	4070	6331131131;6331132300	6.000,00	300,00	0,00	0,00	0,00	0,00	6.300,00
D.04.08.03.11	Sub.Social Desempreg	4070	6331197100;6331197200...	9.000.000,00	0,00	500.000,00	0,00	0,00	25.431,81	8.500.000,00
D.04.08.03.13	Sub.Soc. Maternidade	4070	6331198121;6331198122...	950.000,00	10.460,00	0,00	0,00	0,00	2.603,95	960.460,00
D.04.08.03.14	Sub.Soc.Des.Sal.Atr.	4070	6331160000;6331197100...	2.000,00	25.000,00	0,00	0,00	0,00	0,00	27.000,00
D.04.08.04	SubSistema Ac.Social	4070		2.350.000,00	42.828,00	42.988,00	0,00	0,00	3.255,26	2.349.840,00
D.04.08.04.01	Regime Acção Social	4070		2.350.000,00	42.828,00	42.988,00	0,00	0,00	3.255,26	2.349.840,00
D.04.08.04.01.02	Subsid.Famil. Acolh.	4070	6331211100;6331211200...	75.000,00	0,00	3.400,00	0,00	0,00	1.344,54	71.600,00
D.04.08.04.01.03	Sub.ev.fam.carência	4070	6331213000;6331214100...	2.150.000,00	42.828,00	0,00	0,00	0,00	1.211,68	2.192.828,00
D.04.08.04.01.23	P. A. Meio Nat. Vida	4070	6331245000;6972760000	125.000,00	0,00	39.588,00	0,00	0,00	699,04	85.412,00
D.04.08.05	Sub.Pro.Fam.-Enc.Fam	4070		22.655.000,00	1.590.000,00	1.000.000,00	0,00	0,00	490.657,48	23.245.000,00
D.04.08.05.01	Regimes de S. Social	4070		22.655.000,00	1.590.000,00	1.000.000,00	0,00	0,00	490.657,48	23.245.000,00
D.04.08.05.01.01	Abono de família-13	4070	6332112220;6332151110...	22.560.000,00	1.590.000,00	1.000.000,00	0,00	0,00	490.657,48	23.150.000,00
D.04.08.05.01.02	Subsídio Funeral	4070	6332120000;6972780000	95.000,00	0,00	0,00	0,00	0,00	0,00	95.000,00
D.04.08.06	Sub.Pro.Fam.-Defic.	4070		7.271.300,00	12.810.800,00	5.679.800,00	0,00	0,00	88.182,46	14.402.300,00

Exercício: 2018

Página: 4

Data: 01.01.2018 até 31.12.2018

Data de execução: 20.05.2019

Fundos: O*

8.3.1 - Alterações Orçamentais - Despesa
Ano: 2018

Económica/Conta	Descrição	Orgânica	Conta Razão	Dotações Iniciais	Reforços	Anulações	Créditos Especiais	Modif.Redacção	Rubrica	Rep. Abat. pag.	Dotações Corrigidas
D.04.08.06.01	Regimes de S. Social	4070		7.271.300,00	12.810.800,00	5.679.800,00	0,00		0,00	88.182,46	14.402.300,00
D.04.08.06.01.01	Bonif.def.cr.jovens	4070	6332210000;6972780000	2.571.300,00	670.000,00	0,00	0,00		0,00	26.444,79	3.241.300,00
D.04.08.06.01.02	Subs.educ.especial	4070	6332220000;6972780000	3.100.000,00	750.000,00	1.300.000,00	0,00		0,00	4.477,87	2.550.000,00
D.04.08.06.01.03	S.ass.3*peç-cr.jov.	4070	6332241000;6972780000	500.000,00	0,00	10.000,00	0,00		0,00	1.708,83	490.000,00
D.04.08.06.01.04	S.a.3*peç-A adultos	4070	6332242000;6972780000	100.000,00	2.000,00	0,00	0,00		0,00	0,00	102.000,00
D.04.08.06.01.05	Subs.vit.com.ext.vit	4070	6332230000;6332251000...	0,00	12.300,00	0,00	0,00		0,00	0,00	12.300,00
D.04.08.06.01.06	PSPI	4070	6332270000;6972780000	1.000.000,00	11.376.500,00	4.369.800,00	0,00		0,00	55.550,97	8.006.700,00
D.04.08.08	S.Prev.Pol.Ac.EFP	4070		30.000,00	68.000,00	0,00	0,00		0,00	0,00	98.000,00
D.04.08.08.01	Pol.ac.emp.for.prof.	4070		30.000,00	68.000,00	0,00	0,00		0,00	0,00	98.000,00
D.04.08.08.01.02	Compens.salarial	4070	6332417100;6333147000...	30.000,00	68.000,00	0,00	0,00		0,00	0,00	98.000,00
D.04.08.09	sistema previdencial	4070		55.663.000,00	9.520.807,00	1.159.307,00	0,00		0,00	621.321,95	64.024.500,00
D.04.08.09.01	Reg.Geral Seg.Social	4070		55.663.000,00	9.520.807,00	1.159.307,00	0,00		0,00	621.321,95	64.024.500,00
D.04.08.09.01.01	Subs.Doença	4070	6333111000;6333112000...	16.200.000,00	1.700.000,00	1.081.307,00	0,00		0,00	99.940,75	16.818.693,00
D.04.08.09.01.02	Subs.tuberculose	4070	6333113000;6333114000...	13.000,00	6.500,00	5.000,00	0,00		0,00	0,00	14.500,00
D.04.08.09.01.03	Prest.maternidade	4070	6333115110;6333115120...	12.100.000,00	1.061.307,00	0,00	0,00		0,00	366.865,61	13.161.307,00
D.04.08.09.01.05	Sub.des.des.prov.maç	4070	6333127000;6333128000...	27.000.000,00	6.750.000,00	3.000,00	0,00		0,00	151.269,59	33.747.000,00
D.04.08.09.01.13	Sub.desemp.sal.atraz	4070	6333129000	350.000,00	0,00	70.000,00	0,00		0,00	3.246,00	280.000,00
D.04.08.09.01.20	Apoio Fin/Oferta Emp	4070	6333156000;6333161000	0,00	3.000,00	0,00	0,00		0,00	0,00	3.000,00
D.04.08.10	Regimes Especiais	4070		45.000,00	0,00	2.350,00	0,00		0,00	0,00	42.650,00
D.04.08.10.02	Subsidio de Lar	4070	6335111000;6335152000	45.000,00	0,00	2.350,00	0,00		0,00	0,00	42.650,00
D.05	Subsídios	4070		705.000,00	0,00	0,00	0,00		0,00	0,00	705.000,00
D.05.07	Inst.s/fins lucrativ	4070		680.000,00	0,00	0,00	0,00		0,00	0,00	680.000,00
D.05.07.02	I.s/f.luc-Subt.Acç S	4070		680.000,00	0,00	0,00	0,00		0,00	0,00	680.000,00
D.05.07.02.01	C/suporte no FSS	4070	6321410000;6322110000	75.000,00	0,00	0,00	0,00		0,00	0,00	75.000,00
D.05.07.02.02	Outros sub.eventuais	4070	6321500000;6321800000...	605.000,00	0,00	0,00	0,00		0,00	0,00	605.000,00
D.05.08	Famílias	4070		25.000,00	0,00	0,00	0,00		0,00	0,00	25.000,00
D.05.08.02	SubSistema Ac.Social	4070	6321420000;6321430000...	25.000,00	0,00	0,00	0,00		0,00	0,00	25.000,00
D.06	Outr.desp.correntes	4070		381.000,00	100.000,00	999,00	0,00		0,00	0,00	480.001,00
D.06.02	Diversas	4070		381.000,00	100.000,00	999,00	0,00		0,00	0,00	480.001,00
D.06.02.03	Outras despesas corr	4070	2121110000;2121120000...	381.000,00	100.000,00	999,00	0,00		0,00	0,00	480.001,00
D.07	Aq. Bens de Capital	4070		1.360.000,00	526.248,00	576.248,00	0,00		0,00	0,00	1.310.000,00
D.07.01	Investimentos	4070		1.360.000,00	526.248,00	576.248,00	0,00		0,00	0,00	1.310.000,00
D.07.01.01	Terrenos	4070		1.000.000,00	0,00	393.000,00	0,00		0,00	0,00	607.000,00
D.07.01.01.06	Segurança Social	4070		1.000.000,00	0,00	393.000,00	0,00		0,00	0,00	607.000,00
D.07.01.01.06.01	Aquisição	4070	4141100000;4141200000...	1.000.000,00	0,00	393.000,00	0,00		0,00	0,00	607.000,00
D.07.01.02	Habitacoes	4070		0,00	393.000,00	0,00	0,00		0,00	0,00	393.000,00
D.07.01.02.06	Segurança Social	4070		0,00	393.000,00	0,00	0,00		0,00	0,00	393.000,00
D.07.01.02.06.01	Aquisição	4070	4142111000;4142112000...	0,00	393.000,00	0,00	0,00		0,00	0,00	393.000,00
D.07.01.03	Edifícios	4070		151.675,00	7.894,00	1.323,00	0,00		0,00	0,00	158.246,00
D.07.01.03.06	Segurança Social	4070		151.675,00	7.894,00	1.323,00	0,00		0,00	0,00	158.246,00
D.07.01.03.06.02	Conservação ou repar	4070	2723110000;4142211000...	151.675,00	7.894,00	1.323,00	0,00		0,00	0,00	158.246,00
D.07.01.04	Construções diversas	4070	2723110000;2723210000...	160.000,00	0,00	158.348,00	0,00		0,00	0,00	1.652,00
D.07.01.07	Equipam.informática	4070		5.000,00	72.535,00	0,00	0,00		0,00	0,00	77.535,00
D.07.01.07.06	Segurança Social	4070		5.000,00	72.535,00	0,00	0,00		0,00	0,00	77.535,00
D.07.01.07.06.02	Eq Inform Outros	4070	2724110000;2724210000...	5.000,00	72.535,00	0,00	0,00		0,00	0,00	77.535,00
D.07.01.08	Software informático	4070		0,00	20.150,00	0,00	0,00		0,00	0,00	20.150,00
D.07.01.08.06	Segurança Social	4070		0,00	20.150,00	0,00	0,00		0,00	0,00	20.150,00

Data: 01.01.2018 até 31.12.2018

Data de execução: 20.05.2019

Fundos: O*

8.3.1 - Alterações Orçamentais - Despesa
Ano: 2018

Econômica/Conta	Descrição	Orgânica	Conta Razão	Dotações Iniciais	Reforços	Anulações	Créditos Especiais	Modif.Redacção Rubrica	Rep. Abat. pag.	Dotações Corrigidas
D.04.07.03.02.19	Prog.Com.Aj Alim Car	4070	6312128813	2.475,00	0,00	0,00	0,00	0,00	0,00	2.475,00
C9999	Despesas Capital	4070		310.000,00	133.248,00	133.248,00	0,00	0,00	0,00	310.000,00
D	Despesas	4070		310.000,00	133.248,00	133.248,00	0,00	0,00	0,00	310.000,00
D.07	Aq. Bens de Capital	4070		310.000,00	133.248,00	133.248,00	0,00	0,00	0,00	310.000,00
D.07.01	Investimentos	4070		310.000,00	133.248,00	133.248,00	0,00	0,00	0,00	310.000,00
D.07.01.03	Edifícios	4070		151.675,00	7.894,00	1.323,00	0,00	0,00	0,00	158.246,00
D.07.01.03.06	Segurança Social	4070		151.675,00	7.894,00	1.323,00	0,00	0,00	0,00	158.246,00
D.07.01.03.06.02	Conservação ou repar	4070	2723110000;4142211000...	151.675,00	7.894,00	1.323,00	0,00	0,00	0,00	158.246,00
D.07.01.04	Construções diversas	4070	2723110000;2723210000...	110.000,00	0,00	108.348,00	0,00	0,00	0,00	1.652,00
D.07.01.07	Equipam.informática	4070		5.000,00	72.535,00	0,00	0,00	0,00	0,00	77.535,00
D.07.01.07.06	Segurança Social	4070		5.000,00	72.535,00	0,00	0,00	0,00	0,00	77.535,00
D.07.01.07.06.02	Eq Inform Outros	4070	2724110000;2724210000...	5.000,00	72.535,00	0,00	0,00	0,00	0,00	77.535,00
D.07.01.08	Software informático	4070		0,00	20.150,00	0,00	0,00	0,00	0,00	20.150,00
D.07.01.08.06	Segurança Social	4070		0,00	20.150,00	0,00	0,00	0,00	0,00	20.150,00
D.07.01.08.06.01	Software de comunic	4070	2724110000;2724210000...	0,00	20.150,00	0,00	0,00	0,00	0,00	20.150,00
D.07.01.10	Equipamento básico	4070		37.400,00	20.819,00	21.140,00	0,00	0,00	0,00	37.079,00
D.07.01.10.06	Segurança Social	4070		37.400,00	20.819,00	21.140,00	0,00	0,00	0,00	37.079,00
D.07.01.10.06.02	Outros	4070	4231000000;4232000000...	37.400,00	20.819,00	21.140,00	0,00	0,00	0,00	37.079,00
D.07.01.15	Outros investimentos	4070	4151000000;4152100000...	5.925,00	11.850,00	2.437,00	0,00	0,00	0,00	15.338,00
DA111001	RSI	4070		22.650.000,00	3.441.000,00	951.460,00	0,00	0,00	0,00	25.139.540,00
D	Despesas	4070		22.650.000,00	3.441.000,00	951.460,00	0,00	0,00	33.632,06	25.139.540,00
D.04	Transferên.correntes	4070		22.650.000,00	3.441.000,00	951.460,00	0,00	0,00	33.632,06	25.139.540,00
D.04.07	Inst.s/fins lucrativ	4070		1.850.000,00	441.000,00	210.000,00	0,00	0,00	0,00	2.081.000,00
D.04.07.02	I.s/f.l.- Subs.S.-RS	4070		1.850.000,00	441.000,00	210.000,00	0,00	0,00	0,00	2.081.000,00
D.04.07.02.02	RMG/RSI - CLA's/NLI	4070	6312128100;6312128200...	1.850.000,00	441.000,00	210.000,00	0,00	0,00	0,00	2.081.000,00
D.04.08	Famílias	4070		20.800.000,00	3.000.000,00	741.460,00	0,00	0,00	33.632,06	23.058.540,00
D.04.08.03	Subs.Solid.-Reg.Soc.	4070		20.800.000,00	3.000.000,00	741.460,00	0,00	0,00	33.632,06	23.058.540,00
D.04.08.03.01	R.Solidariedade-RNC	4070		20.800.000,00	3.000.000,00	741.460,00	0,00	0,00	33.632,06	23.058.540,00
D.04.08.03.01.01	RMG/RSI	4070	6312261000;6331111000...	20.800.000,00	3.000.000,00	741.460,00	0,00	0,00	33.632,06	23.058.540,00
DA111002	Sub Social Desempreg	4070		9.000.000,00	0,00	500.000,00	0,00	0,00	0,00	8.500.000,00
D	Despesas	4070		9.000.000,00	0,00	500.000,00	0,00	0,00	25.431,81	8.500.000,00
D.04	Transferên.correntes	4070		9.000.000,00	0,00	500.000,00	0,00	0,00	25.431,81	8.500.000,00
D.04.08	Famílias	4070		9.000.000,00	0,00	500.000,00	0,00	0,00	25.431,81	8.500.000,00
D.04.08.03	Subs.Solid.-Reg.Soc.	4070		9.000.000,00	0,00	500.000,00	0,00	0,00	25.431,81	8.500.000,00
D.04.08.03.11	Sub.Social Desempreg	4070	6331197100;6331197200...	9.000.000,00	0,00	500.000,00	0,00	0,00	25.431,81	8.500.000,00
DA111004	Apoio Judiciário	4070		75.500,00	20.128,00	20.128,00	0,00	0,00	0,00	75.500,00
D	Despesas	4070		75.500,00	20.128,00	20.128,00	0,00	0,00	0,00	75.500,00
D.01	Despesas com pessoal	4070		75.500,00	20.128,00	20.128,00	0,00	0,00	0,00	75.500,00
D.01.01	Remun.cert.e perman.	4070		62.430,00	18.518,00	18.828,00	0,00	0,00	0,00	62.120,00
D.01.01.03	Pessoal quadros-RFP	4070		48.430,00	4.164,00	4.798,00	0,00	0,00	0,00	47.796,00
D.01.01.03.01	Pessoal em funções	4070	6421111000;6974211000	48.430,00	3.964,00	4.712,00	0,00	0,00	0,00	47.682,00
D.01.01.03.02	Alter.obrig.pos.remu	4070	6421111000;6974211000	0,00	200,00	86,00	0,00	0,00	0,00	114,00
D.01.01.13	Subsidio de refeição	4070	6413100000;6422410000...	4.500,00	342,00	0,00	0,00	0,00	0,00	4.842,00
D.01.01.14	Subs.férias e Natal	4070		9.500,00	9.530,00	10.066,00	0,00	0,00	0,00	8.964,00
D.01.01.14.01	Subsidio de Férias	4070		0,00	4.530,00	166,00	0,00	0,00	0,00	4.364,00
D.01.01.14.01	Subsidio de Férias	4070	2732100000;2732200000...	4.500,00	0,00	4.500,00	0,00	0,00	0,00	0,00
D.01.01.14.01.01	SF Pessoal em função	4070	2732100000;2732200000...	0,00	4.345,00	0,00	0,00	0,00	0,00	4.345,00

Data: 01.01.2018 até 31.12.2018

Data de execução: 20.05.2019

Fundos: O*

8.3.1 - Alterações Orçamentais - Despesa
Ano: 2018

Económica/Conta	Descrição	Orgânica	Conta Razão	Dotações Iniciais	Reforços	Anulações	Créditos Especiais	Modif.Redacção Rubrica	Rep. Abat. pag.	Dotações Corrigidas
D.01.01.14.01.02	SF Alt Obr Pos Rem	4070	2732100000;2732200000...	0,00	185,00	166,00	0,00	0,00	0,00	19,00
D.01.01.14.02	Subsídios de Natal	4070		0,00	5.000,00	400,00	0,00	0,00	0,00	4.600,00
D.01.01.14.02	Subsídios de Natal	4070	6412000000;6421121000...	5.000,00	0,00	5.000,00	0,00	0,00	0,00	0,00
D.01.01.14.02.01	SN Pessoal em funções	4070	6412000000;6421121000...	0,00	4.815,00	215,00	0,00	0,00	0,00	4.600,00
D.01.01.14.02.02	SN Alt Obr Pos Rem	4070	6412000000;6421121000...	0,00	185,00	185,00	0,00	0,00	0,00	0,00
D.01.01.15	Re.doen.e mater/pat.	4070	6411000000;6421111000...	0,00	4.482,00	3.964,00	0,00	0,00	0,00	518,00
D.01.03	Segurança Social	4070		13.070,00	1.610,00	1.300,00	0,00	0,00	0,00	13.380,00
D.01.03.05	Contribuições p/ SS	4070		11.570,00	1.610,00	0,00	0,00	0,00	0,00	13.180,00
D.01.03.05.01	CGA	4070	2732300000;6452000000...	11.570,00	1.610,00	0,00	0,00	0,00	0,00	13.180,00
D.01.03.10	Out.desp.seg.social	4070		1.500,00	0,00	1.300,00	0,00	0,00	0,00	200,00
D.01.03.10.01	Parentalidade	4070	6414300000;6423300000	1.500,00	0,00	1.300,00	0,00	0,00	0,00	200,00
DA111007	Reg.Não Contributivo	4070		2.145.000,00	134.550,00	200.000,00	0,00	0,00	0,00	2.079.550,00
D	Despesas	4070		2.145.000,00	134.550,00	200.000,00	0,00	12.903,20	0,00	2.079.550,00
D.04	Transferên.correntes	4070		2.145.000,00	134.550,00	200.000,00	0,00	12.903,20	0,00	2.079.550,00
D.04.08	Famílias	4070		2.145.000,00	134.550,00	200.000,00	0,00	12.903,20	0,00	2.079.550,00
D.04.08.03	Subs.Solid.-Reg.Soc.	4070		2.145.000,00	134.550,00	200.000,00	0,00	12.903,20	0,00	2.079.550,00
D.04.08.03.01	R.Solidariedade-RNC	4070		2.145.000,00	134.550,00	200.000,00	0,00	12.903,20	0,00	2.079.550,00
D.04.08.03.01.02	Complementos doença	4070	6331150000;6972780000	10.000,00	2.250,00	0,00	0,00	55,57	0,00	12.250,00
D.04.08.03.01.03	Complementos desemp.	4070	6331160000;6972780000	2.000.000,00	128.000,00	200.000,00	0,00	8.267,48	0,00	1.928.000,00
D.04.08.03.01.11	Compl. Maternidade	4070	6331180000;6331198150...	135.000,00	4.300,00	0,00	0,00	4.580,15	0,00	139.300,00
DA111009	RESSAA	4070		631.000,00	300,00	0,00	0,00	0,00	0,00	631.300,00
D	Despesas	4070		631.000,00	300,00	0,00	0,00	2.401,11	0,00	631.300,00
D.04	Transferên.correntes	4070		631.000,00	300,00	0,00	0,00	2.401,11	0,00	631.300,00
D.04.08	Famílias	4070		631.000,00	300,00	0,00	0,00	2.401,11	0,00	631.300,00
D.04.08.03	Subs.Solid.-Reg.Soc.	4070		631.000,00	300,00	0,00	0,00	2.401,11	0,00	631.300,00
D.04.08.03.03	Reg.Esp.S.S.Ac.Agríc	4070		631.000,00	300,00	0,00	0,00	2.401,11	0,00	631.300,00
D.04.08.03.03.01	Pensão - Invalidez	4070	6331132100	25.000,00	0,00	0,00	0,00	0,00	0,00	25.000,00
D.04.08.03.03.02	Pensão - Velhice	4070	6331132200	600.000,00	0,00	0,00	0,00	2.401,11	0,00	600.000,00
D.04.08.03.03.03	Pensão-Sobrevivência	4070	6331131131;6331132300	6.000,00	300,00	0,00	0,00	0,00	0,00	6.300,00
DA111014	Sub Soc Maternidade	4070		950.000,00	10.460,00	0,00	0,00	0,00	0,00	960.460,00
D	Despesas	4070		950.000,00	10.460,00	0,00	0,00	2.603,95	0,00	960.460,00
D.04	Transferên.correntes	4070		950.000,00	10.460,00	0,00	0,00	2.603,95	0,00	960.460,00
D.04.08	Famílias	4070		950.000,00	10.460,00	0,00	0,00	2.603,95	0,00	960.460,00
D.04.08.03	Subs.Solid.-Reg.Soc.	4070		950.000,00	10.460,00	0,00	0,00	2.603,95	0,00	960.460,00
D.04.08.03.13	Sub.Soc. Maternidade	4070	6331198121;6331198122...	950.000,00	10.460,00	0,00	0,00	2.603,95	0,00	960.460,00
DA111016	Sub.Soc.Des.Sal.Atr.	4070		2.000,00	25.000,00	0,00	0,00	0,00	0,00	27.000,00
D	Despesas	4070		2.000,00	25.000,00	0,00	0,00	0,00	0,00	27.000,00
D.04	Transferên.correntes	4070		2.000,00	25.000,00	0,00	0,00	0,00	0,00	27.000,00
D.04.08	Famílias	4070		2.000,00	25.000,00	0,00	0,00	0,00	0,00	27.000,00
D.04.08.03	Subs.Solid.-Reg.Soc.	4070		2.000,00	25.000,00	0,00	0,00	0,00	0,00	27.000,00
D.04.08.03.14	Sub.Soc.Des.Sal.Atr.	4070	6331160000;6331197100...	2.000,00	25.000,00	0,00	0,00	0,00	0,00	27.000,00
DA112001	Prot.Fam-enc.familia	4070		29.926.300,00	14.400.800,00	6.679.800,00	0,00	0,00	0,00	37.647.300,00
D	Despesas	4070		29.926.300,00	14.400.800,00	6.679.800,00	0,00	578.839,94	0,00	37.647.300,00
D.04	Transferên.correntes	4070		29.926.300,00	14.400.800,00	6.679.800,00	0,00	578.839,94	0,00	37.647.300,00
D.04.08	Famílias	4070		29.926.300,00	14.400.800,00	6.679.800,00	0,00	578.839,94	0,00	37.647.300,00
D.04.08.05	Sub.Pro.Fam.-Enc.Fam	4070		22.655.000,00	1.590.000,00	1.000.000,00	0,00	490.657,48	0,00	23.245.000,00
D.04.08.05.01	Regimes de S. Social	4070		22.655.000,00	1.590.000,00	1.000.000,00	0,00	490.657,48	0,00	23.245.000,00

Data de execução: 20.05.2019

Fundos: O*

8.3.1 - Alterações Orçamentais - Despesa
Ano: 2018

Económica/Conta	Descrição	Orgânica	Conta Razão	Dotações Iniciais	Reforços	Anulações	Créditos Especiais	Modif.Redacção Rubrica	Rep. Abat. pag.	Dotações Corrigidas
D.04.08.05.01.01	Abono de família-13	4070	6332112220;633215110...	22.560.000,00	1.590.000,00	1.000.000,00	0,00	0,00	490.657,48	23.150.000,00
D.04.08.05.01.02	Subsidio Funeral	4070	6332120000;6972780000	95.000,00	0,00	0,00	0,00	0,00	0,00	95.000,00
D.04.08.06	Sub.Pro.Fam.-Defic.	4070		7.271.300,00	12.810.800,00	5.679.800,00	0,00	0,00	88.182,46	14.402.300,00
D.04.08.06.01	Regimes de S. Social	4070		7.271.300,00	12.810.800,00	5.679.800,00	0,00	0,00	88.182,46	14.402.300,00
D.04.08.06.01.01	Bonif.def.cr.jovens	4070	6332210000;6972780000	2.571.300,00	670.000,00	0,00	0,00	0,00	26.444,79	3.241.300,00
D.04.08.06.01.02	Subs.educ.especial	4070	6332220000;6972780000	3.100.000,00	750.000,00	1.300.000,00	0,00	0,00	4.477,87	2.550.000,00
D.04.08.06.01.03	S.ass.3* pess-cr.jov.	4070	6332241000;6972780000	500.000,00	0,00	10.000,00	0,00	0,00	1.708,83	490.000,00
D.04.08.06.01.04	S.a.3* pess-A adultos	4070	6332242000;6972780000	100.000,00	2.000,00	0,00	0,00	0,00	0,00	102.000,00
D.04.08.06.01.05	Subs.vit.com.ext.vit	4070	6332230000;6332251000...	0,00	12.300,00	0,00	0,00	0,00	0,00	12.300,00
D.04.08.06.01.06	PSPI	4070	6332270000;6972780000	1.000.000,00	11.376.500,00	4.369.800,00	0,00	0,00	55.550,97	8.006.700,00
DA113001	Prestações Sociais	4070		200.000,00	0,00	42.988,00	0,00	0,00	0,00	157.012,00
D	Despesas	4070		200.000,00	0,00	42.988,00	0,00	0,00	2.043,58	157.012,00
D.04	Transferên.correntes	4070		200.000,00	0,00	42.988,00	0,00	0,00	2.043,58	157.012,00
D.04.08	Famílias	4070		200.000,00	0,00	42.988,00	0,00	0,00	2.043,58	157.012,00
D.04.08.04	SubSistema Ac.Social	4070		200.000,00	0,00	42.988,00	0,00	0,00	2.043,58	157.012,00
D.04.08.04.01	Regime Acção Social	4070		200.000,00	0,00	42.988,00	0,00	0,00	2.043,58	157.012,00
D.04.08.04.01.02	Subsid.Famil. Acolh.	4070	6331211100;6331211200...	75.000,00	0,00	3.400,00	0,00	0,00	1.344,54	71.600,00
D.04.08.04.01.23	P. A. Meio Nat. Vida	4070	6331245000;6972760000	125.000,00	0,00	39.588,00	0,00	0,00	699,04	85.412,00
DA113003	Ac.Coop-O.Corrente	4070		57.914.434,00	2.128.217,00	863.472,00	0,00	0,00	0,00	59.179.179,00
D	Despesas	4070		57.914.434,00	2.128.217,00	863.472,00	0,00	0,00	186.060,03	59.179.179,00
D.04	Transferên.correntes	4070		57.914.434,00	2.128.217,00	863.472,00	0,00	0,00	186.060,03	59.179.179,00
D.04.07	Inst.s/fins lucrativ	4070		57.914.434,00	2.128.217,00	863.472,00	0,00	0,00	186.060,03	59.179.179,00
D.04.07.03	I.s/f.l-SubSis.A.Soc	4070		57.914.434,00	2.128.217,00	863.472,00	0,00	0,00	186.060,03	59.179.179,00
D.04.07.03.01	IPSS e ONGS-Ac.coop	4070		57.914.434,00	2.128.217,00	863.472,00	0,00	0,00	186.060,03	59.179.179,00
D.04.07.03.01.01	Toxicodependência	4070	6312111511;6312111512...	286.087,00	91.000,00	67.629,00	0,00	0,00	0,00	309.458,00
D.04.07.03.01.03	Resp.integr/artic.	4070	6312111711;6312111712...	98.994,00	39.118,00	24.373,00	0,00	0,00	0,00	113.739,00
D.04.07.03.01.04	Edu.pré-esc.-Act.edu	4070	6312111114;6312111115...	4.818.435,00	525.000,00	290.470,00	0,00	0,00	3.900,00	5.052.965,00
D.04.07.03.01.99	Outros	4070	6312111111;6312111112...	52.710.918,00	1.473.099,00	481.000,00	0,00	0,00	182.160,03	53.703.017,00
DA113008	RA's - FSS	4070		100.000,00	0,00	0,00	0,00	0,00	0,00	100.000,00
D	Despesas	4070		100.000,00	0,00	0,00	0,00	0,00	0,00	100.000,00
D.05	Subsidios	4070		100.000,00	0,00	0,00	0,00	0,00	0,00	100.000,00
D.05.07	Inst.s/fins lucrativ	4070		75.000,00	0,00	0,00	0,00	0,00	0,00	75.000,00
D.05.07.02	I.s/f.luc-Subt.Acç S	4070		75.000,00	0,00	0,00	0,00	0,00	0,00	75.000,00
D.05.07.02.01	C/suporte no FSS	4070	6321410000;6322110000	75.000,00	0,00	0,00	0,00	0,00	0,00	75.000,00
D.05.08	Famílias	4070		25.000,00	0,00	0,00	0,00	0,00	0,00	25.000,00
D.05.08.02	SubSistema Ac.Social	4070	6321420000;6321430000...	25.000,00	0,00	0,00	0,00	0,00	0,00	25.000,00
DA113009	Proc.Tutelar.Cíveis	4070		231.150,00	10.289,00	10.289,00	0,00	0,00	0,00	231.150,00
D	Despesas	4070		231.150,00	10.289,00	10.289,00	0,00	0,00	0,00	231.150,00
D.01	Despesas com pessoal	4070		44.150,00	10.289,00	7.541,00	0,00	0,00	0,00	46.898,00
D.01.01	Remun.cert.e perman.	4070		35.000,00	8.913,00	5.975,00	0,00	0,00	0,00	37.938,00
D.01.01.03	Pessoal quadros-RFP	4070		28.750,00	2.748,00	632,00	0,00	0,00	0,00	30.866,00
D.01.01.03.01	Pessoal em funções	4070	6421111000;6974211000	27.550,00	2.748,00	0,00	0,00	0,00	0,00	30.298,00
D.01.01.03.02	Alter.obrig.pos.remu	4070	6421111000;6974211000	1.200,00	0,00	632,00	0,00	0,00	0,00	568,00
D.01.01.13	Subsidio de refeição	4070	6413100000;6422410000...	1.000,00	0,00	0,00	0,00	0,00	0,00	1.000,00
D.01.01.14	Subs.férias e Natal	4070		5.250,00	5.343,00	5.343,00	0,00	0,00	0,00	5.250,00
D.01.01.14.01	Subsidio de Férias	4070		0,00	2.593,00	93,00	0,00	0,00	0,00	2.500,00
D.01.01.14.01	Subsidio de Férias	4070	2732100000;2732200000...	2.500,00	0,00	2.500,00	0,00	0,00	0,00	0,00

Exercício: 2018

Página: 5

Data: 01.01.2018 até 31.12.2018

Data de execução: 20.05.2019

Fundos: O*

8.3.1 - Alterações Orçamentais - Despesa

Ano: 2018

Económica/Conta	Descrição	Orgânica	Conta Razão	Dotações Iniciais	Reforços	Anulações	Créditos Especiais	Modif.Redacção Rubrica	Rep. Abat. pag.	Dotações Corrigidas
D.01.01.14.01.01	SF Pessoal em função	4070	2732100000;2732200000...	0,00	2.438,00	0,00	0,00	0,00	0,00	2.438,00
D.01.01.14.01.02	SF Alt Obr Pos Rem	4070	2732100000;2732200000...	0,00	155,00	93,00	0,00	0,00	0,00	62,00
D.01.01.14.02	Subsídios de Natal	4070		0,00	2.750,00	0,00	0,00	0,00	0,00	2.750,00
D.01.01.14.02	Subsídios de Natal	4070	6412000000;6421121000...	2.750,00	0,00	2.750,00	0,00	0,00	0,00	0,00
D.01.01.14.02.01	SN Pessoal em função	4070	6412000000;6421121000...	0,00	2.595,00	0,00	0,00	0,00	0,00	2.595,00
D.01.01.14.02.02	SN Alt Obr Pos Rem	4070	6412000000;6421121000...	0,00	155,00	0,00	0,00	0,00	0,00	155,00
D.01.01.15	Re.doen.e mater/pat.	4070	6411000000;6421111000...	0,00	822,00	0,00	0,00	0,00	0,00	822,00
D.01.02	Abon.var.ou event.	4070		50,00	0,00	0,00	0,00	0,00	0,00	50,00
D.01.02.04	Ajudas de custo	4070	2739100000;6413200000...	50,00	0,00	0,00	0,00	0,00	0,00	50,00
D.01.03	Segurança Social	4070		9.100,00	1.376,00	1.566,00	0,00	0,00	0,00	8.910,00
D.01.03.05	Contribuições p/ SS	4070		9.100,00	794,00	1.566,00	0,00	0,00	0,00	8.328,00
D.01.03.05.01	CGA	4070	2732300000;6452000000...	9.100,00	211,00	983,00	0,00	0,00	0,00	8.328,00
D.01.03.05.02	Seg. Social	4070	2732300000;6453000000...	0,00	583,00	583,00	0,00	0,00	0,00	0,00
D.01.03.10	Out.desp.seg.social	4070		0,00	582,00	0,00	0,00	0,00	0,00	582,00
D.01.03.10.01	Parentalidade	4070	6414300000;6423300000	0,00	582,00	0,00	0,00	0,00	0,00	582,00
D.04	Transferên.correntes	4070		187.000,00	0,00	2.748,00	0,00	0,00	0,00	184.252,00
D.04.07	Inst.s/fins lucrativ	4070		187.000,00	0,00	2.748,00	0,00	0,00	0,00	184.252,00
D.04.07.03	I.s/f.l-SubSis.A.Soc	4070		187.000,00	0,00	2.748,00	0,00	0,00	0,00	184.252,00
D.04.07.03.02	Programa e Projectos	4070		187.000,00	0,00	2.748,00	0,00	0,00	0,00	184.252,00
D.04.07.03.02.99	Outros programas	4070	6312128600;6312128815...	187.000,00	0,00	2.748,00	0,00	0,00	0,00	184.252,00
DA113018	Prog. Emer Alimentar	4070		200.000,00	3.400,00	15.000,00	0,00	0,00	0,00	188.400,00
D	Despesas	4070		200.000,00	3.400,00	15.000,00	0,00	0,00	0,00	188.400,00
D.04	Transferên.correntes	4070		200.000,00	3.400,00	15.000,00	0,00	0,00	0,00	188.400,00
D.04.07	Inst.s/fins lucrativ	4070		200.000,00	3.400,00	15.000,00	0,00	0,00	0,00	188.400,00
D.04.07.03	I.s/f.l-SubSis.A.Soc	4070		200.000,00	3.400,00	15.000,00	0,00	0,00	0,00	188.400,00
D.04.07.03.02	Programa e Projectos	4070		200.000,00	3.400,00	15.000,00	0,00	0,00	0,00	188.400,00
D.04.07.03.02.25	Prog Emer Alimentar	4070	6312128710;6972900000	200.000,00	3.400,00	15.000,00	0,00	0,00	0,00	188.400,00
DA113019	Prest Sociais PES	4070		2.150.000,00	42.828,00	0,00	0,00	0,00	0,00	2.192.828,00
D	Despesas	4070		2.150.000,00	42.828,00	0,00	0,00	0,00	1.211,68	2.192.828,00
D.04	Transferên.correntes	4070		2.150.000,00	42.828,00	0,00	0,00	0,00	1.211,68	2.192.828,00
D.04.08	Famílias	4070		2.150.000,00	42.828,00	0,00	0,00	0,00	1.211,68	2.192.828,00
D.04.08.04	SubSistema Ac.Social	4070		2.150.000,00	42.828,00	0,00	0,00	0,00	1.211,68	2.192.828,00
D.04.08.04.01	Regime Acção Social	4070		2.150.000,00	42.828,00	0,00	0,00	0,00	1.211,68	2.192.828,00
D.04.08.04.01.03	Sub.ev.fam.carência	4070	6331213000;6331214100...	2.150.000,00	42.828,00	0,00	0,00	0,00	1.211,68	2.192.828,00
DA113020	Subsídios a IPSS	4070		605.000,00	0,00	0,00	0,00	0,00	0,00	605.000,00
D	Despesas	4070		605.000,00	0,00	0,00	0,00	0,00	0,00	605.000,00
D.05	Subsídios	4070		605.000,00	0,00	0,00	0,00	0,00	0,00	605.000,00
D.05.07	Inst.s/fins lucrativ	4070		605.000,00	0,00	0,00	0,00	0,00	0,00	605.000,00
D.05.07.02	I.s/f.luc-Subt.Acç S	4070		605.000,00	0,00	0,00	0,00	0,00	0,00	605.000,00
D.05.07.02.02	Outros sub.eventuais	4070	6321500000;6321800000...	605.000,00	0,00	0,00	0,00	0,00	0,00	605.000,00
DA123001	Outras desp e T. Cap	4070		550.000,00	50.000,00	50.000,00	0,00	0,00	0,00	550.000,00
D	Despesas	4070		550.000,00	50.000,00	50.000,00	0,00	0,00	0,00	550.000,00
D.07	Aq. Bens de Capital	4070		50.000,00	0,00	50.000,00	0,00	0,00	0,00	0,00
D.07.01	Investimentos	4070		50.000,00	0,00	50.000,00	0,00	0,00	0,00	0,00
D.07.01.04	Construções diversas	4070	2723110000;2723210000...	50.000,00	0,00	50.000,00	0,00	0,00	0,00	0,00
D.08	Transfer. de capital	4070		500.000,00	50.000,00	0,00	0,00	0,00	0,00	550.000,00
D.08.07	Inst.s/fins lucrat.	4070		500.000,00	50.000,00	0,00	0,00	0,00	0,00	550.000,00

Exercício: 2018

Página: 6

Data: 01.01.2018 até 31.12.2018

Data de execução: 20.05.2019

Fundos: O*

8.3.1 - Alterações Orçamentais - Despesa
Ano: 2018

Económica/Conta	Descrição	Orgânica	Conta Razão	Dotações Iniciais	Reforços	Anulações	Créditos Especiais	Modif.Redacção Rubrica	Rep. Abat. pag.	Dotações Corrigidas
D.08.07.02	I.s/fins luc.-Ac.Soc	4070	6912110000;6912190000...	500.000,00	50.000,00	0,00	0,00	0,00	0,00	550.000,00
DA211001	Repert. Regime Geral	4070		55.708.000,00	9.520.807,00	1.161.657,00	0,00	0,00	0,00	64.067.150,00
D	Despesas	4070		55.708.000,00	9.520.807,00	1.161.657,00	0,00	0,00	621.321,95	64.067.150,00
D.04	Transferên.correntes	4070		55.708.000,00	9.520.807,00	1.161.657,00	0,00	0,00	621.321,95	64.067.150,00
D.04.08	Famílias	4070		55.708.000,00	9.520.807,00	1.161.657,00	0,00	0,00	621.321,95	64.067.150,00
D.04.08.09	sistema previdencial	4070		55.663.000,00	9.520.807,00	1.159.307,00	0,00	0,00	621.321,95	64.024.500,00
D.04.08.09.01	Reg.Geral Seg.Social	4070		55.663.000,00	9.520.807,00	1.159.307,00	0,00	0,00	621.321,95	64.024.500,00
D.04.08.09.01.01	Subs.Doença	4070	6333111000;6333112000...	16.200.000,00	1.700.000,00	1.081.307,00	0,00	0,00	99.940,75	16.818.693,00
D.04.08.09.01.02	Subs.tuberculose	4070	6333113000;6333114000...	13.000,00	6.500,00	5.000,00	0,00	0,00	0,00	14.500,00
D.04.08.09.01.03	Prest.maternidade	4070	6333115110;6333115120...	12.100.000,00	1.061.307,00	0,00	0,00	0,00	366.865,61	13.161.307,00
D.04.08.09.01.05	Sub.des.des.prov.maj	4070	6333127000;6333128000...	27.000.000,00	6.750.000,00	3.000,00	0,00	0,00	151.269,59	33.747.000,00
D.04.08.09.01.13	Sub.desemp.sal.atraz	4070	6333129000	350.000,00	0,00	70.000,00	0,00	0,00	3.246,00	280.000,00
D.04.08.09.01.20	Apoio Fin/Oferta Emp	4070	6333156000;6333161000	0,00	3.000,00	0,00	0,00	0,00	0,00	3.000,00
D.04.08.10	Regimes Especiais	4070		45.000,00	0,00	2.350,00	0,00	0,00	0,00	42.650,00
D.04.08.10.02	Subsidio de Lar	4070	6335111000;6335152000	45.000,00	0,00	2.350,00	0,00	0,00	0,00	42.650,00
DA211001.5	CGA-Pensões unificad	4070		1.750.000,00	150.000,00	83.000,00	0,00	0,00	0,00	1.817.000,00
D	Despesas	4070		1.750.000,00	150.000,00	83.000,00	0,00	0,00	0,00	1.817.000,00
D.04	Transferên.correntes	4070		1.750.000,00	150.000,00	83.000,00	0,00	0,00	0,00	1.817.000,00
D.04.03	Administraç.Central	4070		1.750.000,00	150.000,00	83.000,00	0,00	0,00	0,00	1.817.000,00
D.04.03.05	Serviços e Fundos Au	4070		1.750.000,00	150.000,00	83.000,00	0,00	0,00	0,00	1.817.000,00
D.04.03.05.03	CGA-Pens.Unificadas	4070	6311219200	1.750.000,00	150.000,00	83.000,00	0,00	0,00	0,00	1.817.000,00
DA211003	Restituição de Cont.	4070		380.000,00	100.000,00	0,00	0,00	0,00	0,00	480.000,00
D	Despesas	4070		380.000,00	100.000,00	0,00	0,00	0,00	0,00	480.000,00
D.06	Outr.desp.correntes	4070		380.000,00	100.000,00	0,00	0,00	0,00	0,00	480.000,00
D.06.02	Diversas	4070		380.000,00	100.000,00	0,00	0,00	0,00	0,00	480.000,00
D.06.02.03	Outras despesas corr	4070	2121110000;2121120000...	380.000,00	100.000,00	0,00	0,00	0,00	0,00	480.000,00
DA211004	Pol.Act.Emp.F.Prof.	4070		30.000,00	68.000,00	0,00	0,00	0,00	0,00	98.000,00
D	Despesas	4070		30.000,00	68.000,00	0,00	0,00	0,00	0,00	98.000,00
D.04	Transferên.correntes	4070		30.000,00	68.000,00	0,00	0,00	0,00	0,00	98.000,00
D.04.08	Famílias	4070		30.000,00	68.000,00	0,00	0,00	0,00	0,00	98.000,00
D.04.08.08	S.Prev.Pol.Ac.EFP	4070		30.000,00	68.000,00	0,00	0,00	0,00	0,00	98.000,00
D.04.08.08.01	Pol.ac.emp.for.prof.	4070		30.000,00	68.000,00	0,00	0,00	0,00	0,00	98.000,00
D.04.08.08.01.02	Compens.salarial	4070	6332417100;6333147000...	30.000,00	68.000,00	0,00	0,00	0,00	0,00	98.000,00
DA211005	T. p/ Emp. Hig.F.Pro	4070		9.205.019,00	0,00	0,00	0,00	0,00	0,00	9.205.019,00
D	Despesas	4070		9.205.019,00	0,00	0,00	0,00	0,00	0,00	9.205.019,00
D.04	Transferên.correntes	4070		9.205.019,00	0,00	0,00	0,00	0,00	0,00	9.205.019,00
D.04.04	Administraç.Regional	4070		9.205.019,00	0,00	0,00	0,00	0,00	0,00	9.205.019,00
D.04.04.01	Região Auton. Açores	4070		9.205.019,00	0,00	0,00	0,00	0,00	0,00	9.205.019,00
D.04.04.01.02	Tr.empr.f.profission	4070	6311216000	9.205.019,00	0,00	0,00	0,00	0,00	0,00	9.205.019,00
DA221001	Outras Desp. Capital	4070		1.000.000,00	393.000,00	393.000,00	0,00	0,00	0,00	1.000.000,00
D	Despesas	4070		1.000.000,00	393.000,00	393.000,00	0,00	0,00	0,00	1.000.000,00
D.07	Aq. Bens de Capital	4070		1.000.000,00	393.000,00	393.000,00	0,00	0,00	0,00	1.000.000,00
D.07.01	Investimentos	4070		1.000.000,00	393.000,00	393.000,00	0,00	0,00	0,00	1.000.000,00
D.07.01.01	Terrenos	4070		1.000.000,00	0,00	393.000,00	0,00	0,00	0,00	607.000,00
D.07.01.01.06	Segurança Social	4070		1.000.000,00	0,00	393.000,00	0,00	0,00	0,00	607.000,00
D.07.01.01.06.01	Aquisição	4070	4141100000;4141200000...	1.000.000,00	0,00	393.000,00	0,00	0,00	0,00	607.000,00
D.07.01.02	Habitacões	4070		0,00	393.000,00	0,00	0,00	0,00	0,00	393.000,00

Exercício: 2018

Página: 7

Data: 01.01.2018 até 31.12.2018

Data de execução: 20.05.2019

Fundos: O*

Ano: 2018

Económica/Conta	Descrição	Orgânica	Conta Razão	Dotações Iniciais	Reforços	Anulações	Créditos Especiais	Modif.Redacção Rubrica	Rep. Abat. pag.	Dotações Corrigidas
D.07.01.02.06	Segurança Social	4070		0,00	393.000,00	0,00	0,00	0,00	0,00	393.000,00
D.07.01.02.06.01	Aquisição	4070	4142111000;4142112000...	0,00	393.000,00	0,00	0,00	0,00	0,00	393.000,00
DA311001	Administração	4070		13.042.595,00	2.686.152,00	2.642.377,00	0,00	0,00	0,00	13.086.370,00
D	Despesas	4070		13.042.595,00	2.686.152,00	2.642.377,00	0,00	0,00	18.173,02	13.086.370,00
D.01	Despesas com pessoal	4070		11.623.895,00	2.361.435,00	2.361.192,00	0,00	0,00	3.925,34	11.624.138,00
D.01.01	Remun.cert.e perman.	4070		9.329.493,00	2.344.597,00	2.199.323,00	0,00	0,00	3.925,34	9.474.767,00
D.01.01.02	Orgãos sociais	4070	6411000000;6416000000...	130.910,00	0,00	8.851,00	0,00	0,00	680,76	122.059,00
D.01.01.03	Pessoal quadros-RFP	4070		7.216.583,00	122.295,00	815.138,00	0,00	0,00	2.349,12	6.523.740,00
D.01.01.03.01	Pessoal em funções	4070	6421111000;6974211000	7.123.583,00	122.295,00	758.542,00	0,00	0,00	2.349,12	6.487.336,00
D.01.01.03.02	Alter.obrig.pos.remun	4070	6421111000;6974211000	93.000,00	0,00	56.596,00	0,00	0,00	0,00	36.404,00
D.01.01.04	Pessoal quadros- CIT	4070		32.000,00	0,00	20.248,00	0,00	0,00	0,00	11.752,00
D.01.01.04.01	Pessoal em funções	4070	6421112000;6974211000	32.000,00	0,00	20.248,00	0,00	0,00	0,00	11.752,00
D.01.01.08	P.aguard.aposentação	4070	6431000000;6974310000	6.000,00	8.000,00	6.124,00	0,00	0,00	0,00	7.876,00
D.01.01.09	P.em qq out.situação	4070	6418000000;6421310000...	10.000,00	10.000,00	1.287,00	0,00	0,00	162,80	18.713,00
D.01.01.11	Representação	4070	6413400000;6422810000...	75.000,00	0,00	0,00	0,00	0,00	0,00	75.000,00
D.01.01.12	Suplement.e prémios	4070	6413500000;6413800000...	195.000,00	12.202,00	20.000,00	0,00	0,00	584,79	187.202,00
D.01.01.13	Subsidio de refeição	4070	6413100000;6422410000...	439.000,00	54.600,00	0,00	0,00	0,00	147,87	493.600,00
D.01.01.14	Subs.férias e Natal	4070		1.225.000,00	1.415.000,00	1.311.272,00	0,00	0,00	0,00	1.328.728,00
D.01.01.14.01	Subsidio de Férias	4070		0,00	695.000,00	27.262,00	0,00	0,00	0,00	667.738,00
D.01.01.14.01	Subsidio de Férias	4070	2732100000;2732200000...	625.000,00	0,00	625.000,00	0,00	0,00	0,00	0,00
D.01.01.14.01.01	SF Pessoal em funções	4070	2732100000;2732200000...	0,00	665.000,00	3.977,00	0,00	0,00	0,00	661.023,00
D.01.01.14.01.02	SF Alt Obr Pos Rem	4070	2732100000;2732200000...	0,00	30.000,00	23.285,00	0,00	0,00	0,00	6.715,00
D.01.01.14.02	Subsidios de Natal	4070		0,00	720.000,00	59.010,00	0,00	0,00	0,00	660.990,00
D.01.01.14.02	Subsidios de Natal	4070	6412000000;6421121000...	600.000,00	0,00	600.000,00	0,00	0,00	0,00	0,00
D.01.01.14.02.01	SN Pessoal em funções	4070	6412000000;6421121000...	0,00	690.000,00	29.010,00	0,00	0,00	0,00	660.990,00
D.01.01.14.02.02	SN Alt Obr Pos Rem	4070	6412000000;6421121000...	0,00	30.000,00	30.000,00	0,00	0,00	0,00	0,00
D.01.01.15	Re.doen.e mater/pat.	4070	6411000000;6421111000...	0,00	722.500,00	16.403,00	0,00	0,00	0,00	706.097,00
D.01.02	Abon.var.ou event.	4070		74.167,00	11.222,00	10.240,00	0,00	0,00	0,00	75.149,00
D.01.02.02	Horas extraordinár.	4070	6422110000;6422120000...	5.000,00	680,00	0,00	0,00	0,00	0,00	5.680,00
D.01.02.04	Ajudas de custo	4070	2739100000;6413200000...	18.167,00	0,00	4.000,00	0,00	0,00	0,00	14.167,00
D.01.02.05	Abono para falhas	4070	6422300000;6974223000	50.000,00	0,00	5.240,00	0,00	0,00	0,00	44.760,00
D.01.02.12	Indemn.por cess.funç	4070		0,00	10.542,00	0,00	0,00	0,00	0,00	10.542,00
D.01.02.12.01	Ab. Cessa. Rel. Juri	4070	6486000000	0,00	10.542,00	0,00	0,00	0,00	0,00	10.542,00
D.01.02.14	Out.ab.em num.ou esp	4070	6422120000;6422600000...	1.000,00	0,00	1.000,00	0,00	0,00	0,00	0,00
D.01.03	Segurança Social	4070		2.220.235,00	5.616,00	151.629,00	0,00	0,00	0,00	2.074.222,00
D.01.03.03	Sub.fam.crian.e jov.	4070	6414100000;6423100000	33.000,00	240,00	0,00	0,00	0,00	0,00	33.240,00
D.01.03.04	Outras prest.famil.	4070	6414200000;6423210000...	23.000,00	70,00	5.600,00	0,00	0,00	0,00	17.470,00
D.01.03.05	Contribuições p/ SS	4070		2.123.235,00	3.100,00	132.597,00	0,00	0,00	0,00	1.993.738,00
D.01.03.05.01	CGA	4070	2732300000;6452000000...	1.893.235,00	0,00	132.037,00	0,00	0,00	0,00	1.761.198,00
D.01.03.05.02	Seg. Social	4070	2732300000;6453000000...	230.000,00	3.100,00	560,00	0,00	0,00	0,00	232.540,00
D.01.03.06	Ac.serv.e doen.prof	4070	6460000000;6485000000...	1.000,00	229,00	726,00	0,00	0,00	0,00	503,00
D.01.03.10	Out.gesp.seg.social	4070		40.000,00	1.977,00	12.706,00	0,00	0,00	0,00	29.271,00
D.01.03.10.01	Parentalidade	4070	6414300000;6423300000	40.000,00	1.977,00	12.706,00	0,00	0,00	0,00	29.271,00
D.02	Aquis.bens e serv.	4070		1.373.700,00	320.967,00	278.186,00	0,00	0,00	14.158,32	1.416.481,00
D.02.01	Aquisição de bens	4070		105.200,00	31.935,00	30.444,00	0,00	0,00	0,00	106.691,00
D.02.01.02	Combust.e lubrific.	4070	3163220000;6221200000...	40.000,00	2.935,00	0,00	0,00	0,00	0,00	42.935,00
D.02.01.04	Limpeza e higiene	4070	3163120000;3171200000...	1.500,00	50,00	0,00	0,00	0,00	0,00	1.550,00

Exercício: 2018

Página: 8

Data: 01.01.2018 até 31.12.2018

Data de execução: 20.05.2019

Fundos: O*

8.3.1 - Alterações Orçamentais - Despesa

Ano: 2018

Económica/Conta	Descrição	Orgânica	Conta Razão	Dotações Iniciais	Reforços	Anulações	Créditos Especiais	Modif.Redacção Rubrica	Rep. Abat. pag.	Dotações Corrigidas
-----------------	-----------	----------	-------------	-------------------	----------	-----------	--------------------	------------------------	-----------------	---------------------

D.02.01.07	Vestuár.e art.pess.	4070	3163150000;3171500000...	500,00	4.250,00	0,00	0,00	0,00	0,00	4.750,00
D.02.01.08	Material escritório	4070		47.500,00	24.000,00	26.994,00	0,00	0,00	0,00	44.506,00
D.02.01.08.01	Papel	4070	3163160000;3163170000...	0,00	17.000,00	1.507,00	0,00	0,00	0,00	15.493,00
D.02.01.08.02	Consumíveis impress.	4070	3163160000;3163170000...	0,00	7.000,00	237,00	0,00	0,00	0,00	6.763,00
D.02.01.08.99	Outros	4070	3163160000;3163170000...	47.500,00	0,00	25.250,00	0,00	0,00	0,00	22.250,00
D.02.01.09	Prod.quím.e farmac.	4070		0,00	200,00	0,00	0,00	0,00	0,00	200,00
D.02.01.09.99	Prod. Farmac.-Outros	4070	3163130000;6229811110...	0,00	200,00	0,00	0,00	0,00	0,00	200,00
D.02.01.17	Ferramentas e utens.	4070	6221500000	200,00	0,00	200,00	0,00	0,00	0,00	0,00
D.02.01.18	Livros e docum.téc.	4070	3163220000;3172200000...	500,00	0,00	500,00	0,00	0,00	0,00	0,00
D.02.01.21	Outros bens	4070	3161310000;3163110000...	15.000,00	500,00	2.750,00	0,00	0,00	0,00	12.750,00
D.02.02	Aquisição serviços	4070		1.268.500,00	289.032,00	247.742,00	0,00	0,00	14.158,32	1.309.790,00
D.02.02.01	Encargos instalações	4070		180.000,00	10.146,00	25.500,00	0,00	0,00	7.761,06	164.646,00
D.02.02.01.99	Enc. instal.- outros	4070	3632100000;6221100000...	180.000,00	10.146,00	25.500,00	0,00	0,00	7.761,06	164.646,00
D.02.02.02	Limpeza e higiene	4070	6222900000;6223400000...	182.500,00	13.950,00	4.250,00	0,00	0,00	0,00	192.200,00
D.02.02.03	Conservação de bens	4070		120.000,00	30.520,00	31.900,00	0,00	0,00	0,00	118.620,00
D.02.02.03.02	Outras Entidades	4070	2723110000;2723210000...	120.000,00	30.520,00	31.900,00	0,00	0,00	0,00	118.620,00
D.02.02.04	Locação de edifícios	4070		143.000,00	0,00	16.222,00	0,00	0,00	0,00	126.778,00
D.02.02.04.02	Outras Entidades	4070	6221900000	143.000,00	0,00	16.222,00	0,00	0,00	0,00	126.778,00
D.02.02.09	Comunicações	4070		205.000,00	29.073,00	36.390,00	0,00	0,00	3.983,07	197.683,00
D.02.02.09.01	Acessos à internet	4070	6222223000	6.000,00	0,00	0,00	0,00	0,00	0,00	6.000,00
D.02.02.09.03	Comun. fixas voz	4070	2210000000;6222221000	50.000,00	0,00	29.555,00	0,00	0,00	0,00	20.445,00
D.02.02.09.04	Comun. móveis	4070	6222222000	11.000,00	0,00	6.835,00	0,00	0,00	0,00	4.165,00
D.02.02.09.99	Outros serv. comunic	4070	6222210000;6222221000...	138.000,00	29.073,00	0,00	0,00	0,00	3.983,07	167.073,00
D.02.02.10	Transportes	4070	6222500000;6222600000...	2.000,00	0,00	600,00	0,00	0,00	0,00	1.400,00
D.02.02.12	Seguros	4070		15.000,00	5.000,00	2.339,00	0,00	0,00	1.703,95	17.661,00
D.02.02.12.02	Outros	4070	6222300000;6882240000	15.000,00	5.000,00	2.339,00	0,00	0,00	1.703,95	17.661,00
D.02.02.13	Deslocação e estadas	4070	6222700000;6972900000	50.000,00	8.959,00	0,00	0,00	0,00	0,00	58.959,00
D.02.02.14	Est.parec.proj.cons.	4070		3.000,00	935,00	0,00	0,00	0,00	0,00	3.935,00
D.02.02.14.99	Outros	4070	2724120000;2724220000...	3.000,00	935,00	0,00	0,00	0,00	0,00	3.935,00
D.02.02.17	Publicidade	4070		5.000,00	500,00	435,00	0,00	0,00	0,00	5.065,00
D.02.02.17.99	Publicidade - Outras	4070	6223300000;6882180000...	5.000,00	500,00	435,00	0,00	0,00	0,00	5.065,00
D.02.02.18	Vigilânc.e segurança	4070	6223500000;6978000000	43.000,00	37.000,00	15.423,00	0,00	0,00	0,00	64.577,00
D.02.02.19	Assistência técnica	4070		75.000,00	0,00	49.825,00	0,00	0,00	0,00	25.175,00
D.02.02.19.99	Ass.Téc. Outros	4070	6224500000	75.000,00	0,00	49.825,00	0,00	0,00	0,00	25.175,00
D.02.02.20	Out.trabalhos espec.	4070		40.000,00	95.200,00	5.468,00	0,00	0,00	0,00	129.732,00
D.02.02.20.02	Outras	4070	2729000000;6222900000...	40.000,00	31.198,00	5.468,00	0,00	0,00	0,00	65.730,00
D.02.02.20.03	Serviços informática	4070		0,00	64.002,00	0,00	0,00	0,00	0,00	64.002,00
D.02.02.20.03.02	Contratos impressão	4070	6223621000	0,00	64.002,00	0,00	0,00	0,00	0,00	64.002,00
D.02.02.22	Serviços de saúde	4070		130.000,00	45.000,00	59.390,00	0,00	0,00	590,24	115.610,00
D.02.02.22.99	Serv. saúde - Outros	4070	6224600000;6972900000	130.000,00	45.000,00	59.390,00	0,00	0,00	590,24	115.610,00
D.02.02.25	Outros Serviços	4070	6222400000;6222800000...	75.000,00	12.749,00	0,00	0,00	0,00	120,00	87.749,00
D.03	Juros e out. encarg.	4070		44.000,00	3.750,00	2.000,00	0,00	0,00	89,36	45.750,00
D.03.06	Outros enc.financ.	4070		44.000,00	3.750,00	2.000,00	0,00	0,00	89,36	45.750,00
D.03.06.01	Outros enc.financ.	4070		44.000,00	3.750,00	2.000,00	0,00	0,00	89,36	45.750,00
D.03.06.01.01	Serviços bancários	4070	6224410000;6224420000...	44.000,00	3.750,00	2.000,00	0,00	0,00	89,36	45.750,00
D.06	Outr.desp.correntes	4070		1.000,00	0,00	999,00	0,00	0,00	0,00	1,00
D.06.02	Diversas	4070		1.000,00	0,00	999,00	0,00	0,00	0,00	1,00

Exercício: 2018

Página: 9

Data: 01.01.2018 até 31.12.2018

Data de execução: 20.05.2019

Fundos: O*

8.3.1 - Alterações Orçamentais - Despesa
Ano: 2018

Económica/Conta	Descrição	Orgânica	Conta Razão	Dotações Iniciais	Reforços	Anulações	Créditos Especiais	Modif.Redacção Rubrica	Rep. Abat. pag.	Dotações Corrigidas
D.06.02.03	Outras despesas corr	4070	2121110000;2121120000...	1.000,00	0,00	999,00	0,00	0,00	0,00	1,00
DA311042	Adm-Casas do Povo	4070		1.010.000,00	2.085,00	45.860,00	0,00	0,00	0,00	966.225,00

D	Despesas	4070		1.010.000,00	2.085,00	45.860,00	0,00	0,00	1.136,37	966.225,00
D.01	Despesas com pessoal	4070		910.000,00	1.735,00	42.835,00	0,00	0,00	1.136,37	868.900,00
D.01.01	Remun.cert.e perman.	4070		910.000,00	1.735,00	42.835,00	0,00	0,00	1.136,37	868.900,00
D.01.01.09	P.em qq out.situacao	4070	6418000000;6421310000...	910.000,00	1.735,00	42.835,00	0,00	0,00	1.136,37	868.900,00
D.02	Aquis.bens e serv.	4070		100.000,00	350,00	3.025,00	0,00	0,00	0,00	97.325,00
D.02.02	Aquisição serviços	4070		100.000,00	350,00	3.025,00	0,00	0,00	0,00	97.325,00
D.02.02.01	Encargos instalações	4070		100.000,00	350,00	3.025,00	0,00	0,00	0,00	97.325,00
D.02.02.01.99	Enc. instal.- outros	4070	3632100000;6221100000...	100.000,00	350,00	3.025,00	0,00	0,00	0,00	97.325,00
F.9999	Formação - PAEFP	4070		5.000,00	1.000,00	1.000,00	0,00	0,00	0,00	5.000,00
D	Despesas	4070		5.000,00	1.000,00	1.000,00	0,00	0,00	0,00	5.000,00
D.02	Aquis.bens e serv.	4070		5.000,00	1.000,00	1.000,00	0,00	0,00	0,00	5.000,00
D.02.01	Aquisição de bens	4070		500,00	0,00	0,00	0,00	0,00	0,00	500,00
D.02.01.08	Material escritório	4070		500,00	0,00	0,00	0,00	0,00	0,00	500,00
D.02.01.08.99	Outros	4070	3163160000;3163170000...	500,00	0,00	0,00	0,00	0,00	0,00	500,00
D.02.02	Aquisição serviços	4070		4.500,00	1.000,00	1.000,00	0,00	0,00	0,00	4.500,00
D.02.02.13	Deslocação e estadas	4070	6222700000;6972900000	2.500,00	1.000,00	0,00	0,00	0,00	0,00	3.500,00
D.02.02.15	Formação	4070		2.000,00	0,00	1.000,00	0,00	0,00	0,00	1.000,00
D.02.02.15.99	Outras	4070	6222900000;6224200000	2.000,00	0,00	1.000,00	0,00	0,00	0,00	1.000,00
PAS.FE	PAS POAPMC FEAC	4070		1.700.000,00	0,00	0,00	0,00	0,00	0,00	1.700.000,00
D	Despesas	4070		1.700.000,00	0,00	0,00	0,00	0,00	0,00	1.700.000,00
D.02	Aquis.bens e serv.	4070		1.700.000,00	0,00	0,00	0,00	0,00	0,00	1.700.000,00
D.02.01	Aquisição de bens	4070		1.700.000,00	0,00	0,00	0,00	0,00	0,00	1.700.000,00
D.02.01.21	Outros bens	4070	3161310000;3163110000...	1.700.000,00	0,00	0,00	0,00	0,00	0,00	1.700.000,00
PAS.FN	PAS POAPMC CPN	4070		300.000,00	1.000,00	1.000,00	0,00	0,00	0,00	300.000,00
D	Despesas	4070		300.000,00	1.000,00	1.000,00	0,00	0,00	0,00	300.000,00
D.02	Aquis.bens e serv.	4070		300.000,00	1.000,00	1.000,00	0,00	0,00	0,00	300.000,00
D.02.01	Aquisição de bens	4070		300.000,00	0,00	1.000,00	0,00	0,00	0,00	299.000,00
D.02.01.21	Outros bens	4070	3161310000;3163110000...	300.000,00	0,00	1.000,00	0,00	0,00	0,00	299.000,00
D.02.02	Aquisição serviços	4070		0,00	1.000,00	0,00	0,00	0,00	0,00	1.000,00
D.02.02.17	Publicidade	4070		0,00	1.000,00	0,00	0,00	0,00	0,00	1.000,00
D.02.02.17.99	Publicidade - Outras	4070	6223300000;6882180000...	0,00	1.000,00	0,00	0,00	0,00	0,00	1.000,00
T01.1001	Serviços Centrais	4070		17.423.585,00	27.384.000,00	21.894.118,00	17.000.000,00	0,00	0,00	39.913.467,00
D	Despesas	4070		17.423.585,00	27.384.000,00	21.894.118,00	17.000.000,00	0,00	0,00	39.913.467,00
D.04	Transferên.correntes	4070		17.423.585,00	27.384.000,00	21.894.118,00	17.000.000,00	0,00	0,00	39.913.467,00
D.04.06	Segurança Social	4070		17.423.585,00	27.384.000,00	21.894.118,00	17.000.000,00	0,00	0,00	39.913.467,00
D.04.06.00	Segurança Social	4070		17.423.585,00	27.384.000,00	21.894.118,00	17.000.000,00	0,00	0,00	39.913.467,00
D.04.06.00.01	Inst.Gest.Fin.S.S.	4070		17.423.585,00	27.384.000,00	21.894.118,00	17.000.000,00	0,00	0,00	39.913.467,00
T01.2001	Serv.Centrals-ISSS	4070		0,00	62.000,00	0,00	0,00	0,00	0,00	62.000,00
D	Despesas	4070		0,00	62.000,00	0,00	0,00	0,00	0,00	62.000,00
D.04	Transferên.correntes	4070		0,00	62.000,00	0,00	0,00	0,00	0,00	62.000,00
D.04.06	Segurança Social	4070		0,00	62.000,00	0,00	0,00	0,00	0,00	62.000,00
D.04.06.00	Segurança Social	4070		0,00	62.000,00	0,00	0,00	0,00	0,00	62.000,00
D.04.06.00.02	Outras Instit.S.S.	4070		0,00	62.000,00	0,00	0,00	0,00	0,00	62.000,00
T01.3016	FEFSS	4070		0,00	375.101,00	0,00	0,00	0,00	0,00	375.101,00
D	Despesas	4070		0,00	375.101,00	0,00	0,00	0,00	0,00	375.101,00

Exercício: 2018

Página: 10

Data: 01.01.2018 até 31.12.2018

Data de execução: 20.05.2019

Fundos: O*

8.3.1 - Alterações Orçamentais - Despesa
Ano: 2018

Económica/Conta	Descrição	Orgânica	Conta Razão	Dotações Iniciais	Reforços	Anulações	Créditos Especiais	Modif.Redacção Rubrica	Rep. Abat. pag.	Dotações Corrigidas
D.08	Transfer. de capital	4070		0,00	375.101,00	0,00	0,00	0,00	0,00	375.101,00
D.08.06	Segurança Social	4070		0,00	375.101,00	0,00	0,00	0,00	0,00	375.101,00
D.08.06.04	Capitaliz.púb.estab.	4070		0,00	375.101,00	0,00	0,00	0,00	0,00	375.101,00
D.08.06.04.05	T.cap.OSS-R.al.p.SS	4070	6911525000	0,00	375.101,00	0,00	0,00	0,00	0,00	375.101,00

5.2.12.1 - Alterações Orçamentais Receita - Económicas

Exercício: 2018

Página: 1

Data: 01.01.2018 até 31.12.2018

Data de execução: 20.05.2019

Fundos: O*

8.3.1.2 - Alterações Orçamentais - Receita Ano: 2018

Económica/Conta	Descrição	Orgânica	Conta Razão	Previsões Iniciais	Créditos Especiais Corrigidos	Reforços	Anulações	Previsões Corrigidas
R	Receitas	4070		230.315.520,00	17.000.000,00	25.481.311,00	5.210,00	272.791.621,00
R.03	Cont.SS.CGA.ADSE	4070		223.501.500,00	0,00	25.000.000,00	0,00	248.501.500,00
R.03.01	Sistema Previdencial	4070		223.500.000,00	0,00	25.000.000,00	0,00	248.500.000,00
R.03.01.01	Quotiz trabalhadores	4070		95.500.000,00	0,00	0,00	0,00	95.500.000,00
R.03.01.01.01	Cotizações Trabalh.	4070	2121170000;7231110000...	95.500.000,00	0,00	0,00	0,00	95.500.000,00
R.03.01.02	Contribuições	4070		128.000.000,00	0,00	25.000.000,00	0,00	153.000.000,00
R.03.01.02.01	Contrib.s/Rend.Trab.	4070	2121170000;7231120000...	128.000.000,00	0,00	25.000.000,00	0,00	153.000.000,00
R.03.02	Reg.comp.especiais	4070		1.500,00	0,00	0,00	0,00	1.500,00
R.03.02.01	Reg.especiais	4070		1.500,00	0,00	0,00	0,00	1.500,00
R.03.02.01.99	Outros reg.especiais	4070	7233110000;7233120000...	1.500,00	0,00	0,00	0,00	1.500,00
R.04	Taxas multas penal.	4070		1.521.000,00	0,00	0,00	0,00	1.521.000,00
R.04.01	Taxas	4070		341.000,00	0,00	0,00	0,00	341.000,00
R.04.01.01	Taxas justiça	4070	2511100003;2511200003...	341.000,00	0,00	0,00	0,00	341.000,00
R.04.02	Multas outras penal.	4070		1.180.000,00	0,00	0,00	0,00	1.180.000,00
R.04.02.01	Juros de mora	4070		1.080.000,00	0,00	0,00	0,00	1.080.000,00
R.04.02.01.01	Contribuições	4070	2511100003;2511200003...	1.080.000,00	0,00	0,00	0,00	1.080.000,00
R.04.02.04	Coimas contra orden.	4070	7241110000;7241120000...	100.000,00	0,00	0,00	0,00	100.000,00
R.05	Rendim.da propriet.	4070		896.300,00	0,00	0,00	0,00	896.300,00
R.05.02	Juros-Soc financ.	4070		885.000,00	0,00	0,00	0,00	885.000,00
R.05.02.01	Bancos e Inst. Fin.	4070		885.000,00	0,00	0,00	0,00	885.000,00
R.05.02.01.12	Depósitos à Ordem	4070	2711100000;7812110000...	10.000,00	0,00	0,00	0,00	10.000,00
R.05.02.01.13	Depósitos a prazo	4070		875.000,00	0,00	0,00	0,00	875.000,00
R.05.02.01.13.99	Outros	4070	2711100000;7812120000...	875.000,00	0,00	0,00	0,00	875.000,00
R.05.10	Rendas	4070		11.300,00	0,00	0,00	0,00	11.300,00
R.05.10.03	Habitações	4070		11.000,00	0,00	0,00	0,00	11.000,00
R.05.10.03.02	Outras Entidades	4070	2433110000;2511100003...	11.000,00	0,00	0,00	0,00	11.000,00
R.05.10.04	Edifícios	4070		300,00	0,00	0,00	0,00	300,00
R.05.10.04.02	Outras Entidades	4070	2689978500;2742000000...	300,00	0,00	0,00	0,00	300,00
R.06	Transf.correntes	4070		20.000,00	0,00	101.000,00	0,00	121.000,00
R.06.06	Segurança Social	4070		0,00	0,00	101.000,00	0,00	101.000,00
R.06.06.01	Sistema SolSegSocial	4070		0,00	0,00	101.000,00	0,00	101.000,00
R.06.06.01.01	IGFSS	4070		0,00	0,00	1.000,00	0,00	1.000,00
R.06.06.01.05	Outras Inst.Seg.Soc.	4070		0,00	0,00	100.000,00	0,00	100.000,00
R.06.09	Resto do Mundo	4070		20.000,00	0,00	0,00	0,00	20.000,00
R.06.09.01	UE-Instituições	4070		20.000,00	0,00	0,00	0,00	20.000,00
R.06.09.01.01	UE-Inst.Sub ASoc	4070	7422280000;9902240000	20.000,00	0,00	0,00	0,00	20.000,00
R.07	Venda bens serv.corr	4070		20.000,00	0,00	0,00	0,00	20.000,00
R.07.02	Serviços	4070		20.000,00	0,00	0,00	0,00	20.000,00
R.07.02.99	Outros	4070		20.000,00	0,00	0,00	0,00	20.000,00

R.07.02.99.01	Compart.Acção Social	4070	2132000000;2181310000...	20.000,00	0,00	0,00	0,00	20.000,00
R.08	Outras receipt corr.	4070		1.785.100,00	0,00	10,00	0,00	1.785.110,00
R.08.01	Outras	4070		85.100,00	0,00	10,00	0,00	85.110,00
R.08.01.01	Pré.tx.gar.ris.dif.C	4070	6850000000;7681000000...	22.000,00	0,00	0,00	0,00	22.000,00
R.08.01.99	Outras	4070	2511100003;2511200003...	63.100,00	0,00	10,00	0,00	63.110,00
R.08.02	Subsídios	4070		1.700.000,00	0,00	0,00	0,00	1.700.000,00
R.08.02.09	Segurança social	4070		1.700.000,00	0,00	0,00	0,00	1.700.000,00
R.08.02.09.03	C/Comun - FEAC	4070	7433330000;9902240000	1.700.000,00	0,00	0,00	0,00	1.700.000,00

Exercício: 2018

Página: 2

Data: 01.01.2018 até 31.12.2018

Data de execução: 20.05.2019

Fundos: O*

8.3.1.2 - Alterações Orçamentais - Receita
Ano: 2018

Económica/Conta	Descrição	Orgânica	Conta Razão	Previsões Iniciais	Créditos Especiais Corrigidos	Reforços	Anulações	Previsões Corrigidas
R.09	Venda bens invest.	4070		0,00	0,00	375.101,00	0,00	375.101,00
R.09.01	Terrenos	4070		0,00	0,00	375.101,00	0,00	375.101,00
R.09.01.10	Famílias	4070	7941300000;7942100000...	0,00	0,00	375.101,00	0,00	375.101,00
R.10	Transferên.capital	4070		180.000,00	0,00	0,00	0,00	180.000,00
R.10.09	Resto do Mundo	4070		180.000,00	0,00	0,00	0,00	180.000,00
R.10.09.01	UE-Instituições	4070		180.000,00	0,00	0,00	0,00	180.000,00
R.10.09.01.01	AS-Part.Comunitária	4070	7983115100;7983121000...	180.000,00	0,00	0,00	0,00	180.000,00
R.13	Out.receitas capital	4070		10,00	0,00	5.200,00	0,00	5.210,00
R.13.01	Outras	4070		10,00	0,00	5.200,00	0,00	5.210,00
R.13.01.99	Outras	4070	2743000000;2749900000...	10,00	0,00	5.200,00	0,00	5.210,00
R.15	Rep.não abat.pagam	4070		2.391.610,00	0,00	0,00	5.210,00	2.386.400,00
R.15.01	Rep.não abat.pagam	4070		2.391.610,00	0,00	0,00	5.210,00	2.386.400,00
R.15.01.01	Rep.não abat.pagam	4070	2683842200;4231000000...	2.391.610,00	0,00	0,00	5.210,00	2.386.400,00
R.16	Sald.gerenc.anterior	4070		0,00	17.000.000,00	0,00	0,00	17.000.000,00
R.16.01	Saldo orçamental	4070		0,00	17.000.000,00	0,00	0,00	17.000.000,00
R.16.01.02	Na posse sector S.S.	4070		0,00	17.000.000,00	0,00	0,00	17.000.000,00
R.16.01.02.02	S/ aplicação despesa	4070		0,00	17.000.000,00	0,00	0,00	17.000.000,00

5.2.12.1 - Alterações Orçamentais Receita - Fundos

Exercício: 2018

Página: 1

Data: 01.01.2018 até 31.12.2018

Data de execução: 20.05.2019

Fundos: 0*

8.3.1.2 - Alterações Orçamentais - Receita Ano: 2018

Económica/Conta	Descrição	Orgânica	Conta Razão	Previsões Iniciais	Créditos Especiais Corrigidos	Reforços	Anulações	Previsões Corrigidas
A.9999.0.1	INTERREG	4070		200.000,00	0,00	0,00	0,00	200.000,00
R	Receitas	4070		200.000,00	0,00	0,00	0,00	200.000,00
R.06	Transf.correntes	4070		20.000,00	0,00	0,00	0,00	20.000,00
R.06.09	Resto do Mundo	4070		20.000,00	0,00	0,00	0,00	20.000,00
R.06.09.01	UE-Instituições	4070		20.000,00	0,00	0,00	0,00	20.000,00
R.06.09.01.01	UE-Inst.Sub ASoc	4070	7422280000;9902240000	20.000,00	0,00	0,00	0,00	20.000,00
R.10	Transferên.capital	4070		180.000,00	0,00	0,00	0,00	180.000,00
R.10.09	Resto do Mundo	4070		180.000,00	0,00	0,00	0,00	180.000,00
R.10.09.01	UE-Instituições	4070		180.000,00	0,00	0,00	0,00	180.000,00
R.10.09.01.01	AS-Part.Comunitária	4070	7983115100;7983121000...	180.000,00	0,00	0,00	0,00	180.000,00
PAS.FE	PAS POAPMC FEAC	4070		1.700.000,00	0,00	0,00	0,00	1.700.000,00
R	Receitas	4070		1.700.000,00	0,00	0,00	0,00	1.700.000,00
R.08	Outras receipt corr.	4070		1.700.000,00	0,00	0,00	0,00	1.700.000,00
R.08.02	Subsídios	4070		1.700.000,00	0,00	0,00	0,00	1.700.000,00
R.08.02.09	Segurança social	4070		1.700.000,00	0,00	0,00	0,00	1.700.000,00
R.08.02.09.03	C/Comun - FEAC	4070	7433330000;9902240000	1.700.000,00	0,00	0,00	0,00	1.700.000,00
PAS.FE.T	PAS POAPMC FEAC abas	4070		0,00	0,00	0,00	0,00	0,00
R	Receitas	4070		0,00	0,00	0,00	0,00	0,00
R.08	Outras receipt corr.	4070		0,00	0,00	0,00	0,00	0,00
R.08.02	Subsídios	4070		0,00	0,00	0,00	0,00	0,00
R.08.02.09	Segurança social	4070		0,00	0,00	0,00	0,00	0,00
R.08.02.09.03	C/Comun - FEAC	4070	7433330000;9902240000	0,00	0,00	0,00	0,00	0,00
RA111003	Outras Receipt.-Solid	4070		550.000,00	0,00	10,00	10,00	550.000,00
R	Receitas	4070		550.000,00	0,00	10,00	10,00	550.000,00
R.08	Outras receipt corr.	4070		0,00	0,00	10,00	0,00	10,00
R.08.01	Outras	4070		0,00	0,00	10,00	0,00	10,00
R.08.01.99	Outras	4070	2511100003;2511200003...	0,00	0,00	10,00	0,00	10,00
R.15	Rep.não abat.pagam	4070		550.000,00	0,00	0,00	10,00	549.990,00
R.15.01	Rep.não abat.pagam	4070		550.000,00	0,00	0,00	10,00	549.990,00
R.15.01.01	Rep.não abat.pagam	4070	2683842200;4231000000...	550.000,00	0,00	0,00	10,00	549.990,00
RA112002	Outras Rec. Cor. PF	4070		630.000,00	0,00	0,00	0,00	630.000,00
R	Receitas	4070		630.000,00	0,00	0,00	0,00	630.000,00
R.08	Outras receipt corr.	4070		10.000,00	0,00	0,00	0,00	10.000,00
R.08.01	Outras	4070		10.000,00	0,00	0,00	0,00	10.000,00
R.08.01.01	Pré.tx.gar.ris.dif.C	4070	6850000000;7681000000...	9.950,00	0,00	0,00	0,00	9.950,00
R.08.01.99	Outras	4070	2511100003;2511200003...	50,00	0,00	0,00	0,00	50,00
R.15	Rep.não abat.pagam	4070		620.000,00	0,00	0,00	0,00	620.000,00
R.15.01	Rep.não abat.pagam	4070		620.000,00	0,00	0,00	0,00	620.000,00
R.15.01.01	Rep.não abat.pagam	4070	2683842200;4231000000...	620.000,00	0,00	0,00	0,00	620.000,00
RA113008	Outras Rec. Corr. AS	4070		26.000,00	0,00	0,00	0,00	26.000,00

R	Receitas	4070		26.000,00	0,00	0,00	0,00	26.000,00
R.07	Venda bens serv.corr	4070		20.000,00	0,00	0,00	0,00	20.000,00
R.07.02	Serviços	4070		20.000,00	0,00	0,00	0,00	20.000,00
R.07.02.99	Outros	4070		20.000,00	0,00	0,00	0,00	20.000,00
R.07.02.99.01	Compart.Acção Social	4070	2132000000;2181310000...	20.000,00	0,00	0,00	0,00	20.000,00
R.15	Rep.não abat.pagam	4070		6.000,00	0,00	0,00	0,00	6.000,00
R.15.01	Rep.não abat.pagam	4070		6.000,00	0,00	0,00	0,00	6.000,00

Exercício: 2018

Página: 2

Data: 01.01.2018 até 31.12.2018

Data de execução: 20.05.2019

Fundos: O*

8.3.1.2 - Alterações Orçamentais - Receita
Ano: 2018

Económica/Conta	Descrição	Orgânica	Conta Razão	Previsões Iniciais	Créditos Especiais Corrigidos	Reforços	Anulações	Previsões Corrigidas
R.15.01.01	Rep.não abat.pagam	4070	2683842200;4231000000...	6.000,00	0,00	0,00	0,00	6.000,00
RA123002	Outras rec. cap.- AS	4070		20,00	0,00	0,00	0,00	20,00
R	Receitas	4070		20,00	0,00	0,00	0,00	20,00
R.13	Out.receitas capital	4070		10,00	0,00	0,00	0,00	10,00
R.13.01	Outras	4070		10,00	0,00	0,00	0,00	10,00
R.13.01.99	Outras	4070	2743000000;2749900000...	10,00	0,00	0,00	0,00	10,00
R.15	Rep.não abat.pagam	4070		10,00	0,00	0,00	0,00	10,00
R.15.01	Rep.não abat.pagam	4070		10,00	0,00	0,00	0,00	10,00
R.15.01.01	Rep.não abat.pagam	4070	2683842200;4231000000...	10,00	0,00	0,00	0,00	10,00
RA211001	Contribuições e Quot	4070		212.001.500,00	0,00	25.000.000,00	0,00	237.001.500,00
R	Receitas	4070		212.001.500,00	0,00	25.000.000,00	0,00	237.001.500,00
R.03	Cont.SS.CGA.ADSE	4070		212.001.500,00	0,00	25.000.000,00	0,00	237.001.500,00
R.03.01	Sistema Previdencial	4070		212.000.000,00	0,00	25.000.000,00	0,00	237.000.000,00
R.03.01.01	Quotiz trabalhadores	4070		84.000.000,00	0,00	0,00	0,00	84.000.000,00
R.03.01.01.01	Cotizações Trabalh.	4070	2121170000;7231110000...	84.000.000,00	0,00	0,00	0,00	84.000.000,00
R.03.01.02	Contribuições	4070		128.000.000,00	0,00	25.000.000,00	0,00	153.000.000,00
R.03.01.02.01	Contrib.s/Rend.Trab.	4070	2121170000;7231120000...	128.000.000,00	0,00	25.000.000,00	0,00	153.000.000,00
R.03.02	Reg.comp.especiais	4070		1.500,00	0,00	0,00	0,00	1.500,00
R.03.02.01	Reg.especiais	4070		1.500,00	0,00	0,00	0,00	1.500,00
R.03.02.01.99	Outros reg.especiais	4070	7233110000;7233120000...	1.500,00	0,00	0,00	0,00	1.500,00
RA211002	Parte Cotiz. p/Capit	4070		11.500.000,00	0,00	0,00	0,00	11.500.000,00
R	Receitas	4070		11.500.000,00	0,00	0,00	0,00	11.500.000,00
R.03	Cont.SS.CGA.ADSE	4070		11.500.000,00	0,00	0,00	0,00	11.500.000,00
R.03.01	Sistema Previdencial	4070		11.500.000,00	0,00	0,00	0,00	11.500.000,00
R.03.01.01	Quotiz trabalhadores	4070		11.500.000,00	0,00	0,00	0,00	11.500.000,00
R.03.01.01.01	Cotizações Trabalh.	4070	2121170000;7231110000...	11.500.000,00	0,00	0,00	0,00	11.500.000,00
RA211003	Rendimentos - Previd	4070		896.300,00	0,00	0,00	0,00	896.300,00
R	Receitas	4070		896.300,00	0,00	0,00	0,00	896.300,00
R.05	Rendim.da propriet.	4070		896.300,00	0,00	0,00	0,00	896.300,00
R.05.02	Juros-Soc financ.	4070		885.000,00	0,00	0,00	0,00	885.000,00
R.05.02.01	Bancos e Inst. Fin.	4070		885.000,00	0,00	0,00	0,00	885.000,00
R.05.02.01.12	Depósitos à Ordem	4070	2711100000;7812110000...	10.000,00	0,00	0,00	0,00	10.000,00
R.05.02.01.13	Depósitos a prazo	4070		875.000,00	0,00	0,00	0,00	875.000,00

R.05.02.01.13.99	Outros	4070	2711100000;7812120000...	875.000,00	0,00	0,00	0,00	875.000,00
R.05.10	Rendas	4070		11.300,00	0,00	0,00	0,00	11.300,00
R.05.10.03	Habitações	4070		11.000,00	0,00	0,00	0,00	11.000,00
R.05.10.03.02	Outras Entidades	4070	2433110000;2511100003...	11.000,00	0,00	0,00	0,00	11.000,00
R.05.10.04	Edifícios	4070		300,00	0,00	0,00	0,00	300,00
R.05.10.04.02	Outras Entidades	4070	2689978500;2742000000...	300,00	0,00	0,00	0,00	300,00
RA211004	Outras rec.cor -Prev	4070		2.808.000,00	0,00	0,00	5.200,00	2.802.800,00
R	Receitas	4070		2.808.000,00	0,00	0,00	5.200,00	2.802.800,00
R.04	Taxas multas penal.	4070		1.521.000,00	0,00	0,00	0,00	1.521.000,00
R.04.01	Taxas	4070		341.000,00	0,00	0,00	0,00	341.000,00
R.04.01.01	Taxas justiça	4070	2511100003;2511200003...	341.000,00	0,00	0,00	0,00	341.000,00
R.04.02	Multas outras penal.	4070		1.180.000,00	0,00	0,00	0,00	1.180.000,00
R.04.02.01	Juros de mora	4070		1.080.000,00	0,00	0,00	0,00	1.080.000,00
R.04.02.01.01	Contribuições	4070	2511100003;2511200003...	1.080.000,00	0,00	0,00	0,00	1.080.000,00

Exercício: 2018

Página: 3

Data: 01.01.2018 até 31.12.2018

Data de execução: 20.05.2019

Fundos: O*

8.3.1.2 - Alterações Orçamentais - Receita
Ano: 2018

Económica/Conta	Descrição	Orgânica	Conta Razão	Previsões Iniciais	Créditos Especiais Corrigidos	Reforços	Anulações	Previsões Corrigidas
R.04.02.04	Coimas contra orden.	4070	7241110000;7241120000...	100.000,00	0,00	0,00	0,00	100.000,00
R.08	Outras receipt corr.	4070		75.000,00	0,00	0,00	0,00	75.000,00
R.08.01	Outras	4070		75.000,00	0,00	0,00	0,00	75.000,00
R.08.01.01	Pré.tx.gar.ris.dif.C	4070	6850000000;7681000000...	12.000,00	0,00	0,00	0,00	12.000,00
R.08.01.99	Outras	4070	2511100003;2511200003...	63.000,00	0,00	0,00	0,00	63.000,00
R.15	Rep.não abat.pagam	4070		1.212.000,00	0,00	0,00	5.200,00	1.206.800,00
R.15.01	Rep.não abat.pagam	4070		1.212.000,00	0,00	0,00	5.200,00	1.206.800,00
R.15.01.01	Rep.não abat.pagam	4070	2683842200;4231000000...	1.212.000,00	0,00	0,00	5.200,00	1.206.800,00
RA221003	Outras Rec. Capital	4070		0,00	0,00	375.101,00	0,00	375.101,00
R	Receitas	4070		0,00	0,00	375.101,00	0,00	375.101,00
R.09	Venda bens invest.	4070		0,00	0,00	375.101,00	0,00	375.101,00
R.09.01	Terrenos	4070		0,00	0,00	375.101,00	0,00	375.101,00
R.09.01.10	Famílias	4070	7941300000;7942100000...	0,00	0,00	375.101,00	0,00	375.101,00
RA311001	Administração	4070		3.700,00	0,00	5.200,00	0,00	8.900,00
R	Receitas	4070		3.700,00	0,00	5.200,00	0,00	8.900,00
R.08	Outras receipt corr.	4070		100,00	0,00	0,00	0,00	100,00
R.08.01	Outras	4070		100,00	0,00	0,00	0,00	100,00
R.08.01.01	Pré.tx.gar.ris.dif.C	4070	6850000000;7681000000...	50,00	0,00	0,00	0,00	50,00
R.08.01.99	Outras	4070	2511100003;2511200003...	50,00	0,00	0,00	0,00	50,00
R.13	Out.receitas capital	4070		0,00	0,00	5.200,00	0,00	5.200,00
R.13.01	Outras	4070		0,00	0,00	5.200,00	0,00	5.200,00
R.13.01.99	Outras	4070	2743000000;2749900000...	0,00	0,00	5.200,00	0,00	5.200,00
R.15	Rep.não abat.pagam	4070		3.600,00	0,00	0,00	0,00	3.600,00
R.15.01	Rep.não abat.pagam	4070		3.600,00	0,00	0,00	0,00	3.600,00
R.15.01.01	Rep.não abat.pagam	4070	2683842200;4231000000...	3.600,00	0,00	0,00	0,00	3.600,00
SO3	Saldo Orçam - Previd	4070		0,00	17.000.000,00	0,00	0,00	17.000.000,00

R	Receitas	4070	0,00	17.000.000,00	0,00	0,00	17.000.000,00
R.16	Sald.gerenc.anterior	4070	0,00	17.000.000,00	0,00	0,00	17.000.000,00
R.16.01	Saldo orçamental	4070	0,00	17.000.000,00	0,00	0,00	17.000.000,00
R.16.01.02	Na posse sector S.S.	4070	0,00	17.000.000,00	0,00	0,00	17.000.000,00
R.16.01.02.02	S/ aplicação despesa	4070	0,00	17.000.000,00	0,00	0,00	17.000.000,00
T01.2001	Serv.Centrais-ISSS	4070	0,00	0,00	1.000,00	0,00	1.000,00
R	Receitas	4070	0,00	0,00	1.000,00	0,00	1.000,00
R.06	Transf.correntes	4070	0,00	0,00	1.000,00	0,00	1.000,00
R.06.06	Segurança Social	4070	0,00	0,00	1.000,00	0,00	1.000,00
R.06.06.01	Sistema SolSegSocial	4070	0,00	0,00	1.000,00	0,00	1.000,00
R.06.06.01.01	IGFSS	4070	0,00	0,00	1.000,00	0,00	1.000,00
T01.4070	ISSA, IPRA	4070	0,00	0,00	100.000,00	0,00	100.000,00
R	Receitas	4070	0,00	0,00	100.000,00	0,00	100.000,00
R.06	Transf.correntes	4070	0,00	0,00	100.000,00	0,00	100.000,00
R.06.06	Segurança Social	4070	0,00	0,00	100.000,00	0,00	100.000,00
R.06.06.01	Sistema SolSegSocial	4070	0,00	0,00	100.000,00	0,00	100.000,00
R.06.06.01.05	Outras Inst.Seg.Soc.	4070	0,00	0,00	100.000,00	0,00	100.000,00

5.2.5 - Listagem Bens Cedidos - Imóveis


Listagem de Protocolos de Cedência de Imóveis
Ano de 2018

Nº do Acordo	Descrição do imóvel								Instituição/ Organismo	Finalidade	Data do Acordo	Distribuições SGC
	Descrição do imóvel	Rua	Freguesia	Concelho	Área Privativa (m2)	Área Dependente (m2)	Artigo	Registo Predial				
2018	Fração Z-Edifício Palmeiras Park	Rua Dr. Aníbal Bettencourt, n.º 242	Nossa Sra. Da Conceição	AH	133,68	26,85	3001-Z	734	COT	Serviços	5 anos renovável	(ISSA 17.2.2/2018/4) SGC0410/2018/28814
2018	Edifício Rua dos Italianos, n.º 10	Rua dos Italianos, n.º 10	Nossa Sra. Da Conceição	AH	160,00	668	716	SRSS-DRH	Serviços	5 anos renovável	(ISSA 17.2.2/2018/8) SGC0410/2018/56602
2018	Alguns espaços Ed. SS PV	Largo Conde da Praia, Estrada da Circunvalação e Av. Paço de Milhafre	Santa Cruz	PV	5694	1213	JF Santa Cruz e Cruz Vermelha Portuguesa-Delegação AH	Serviços	5 anos renovável	(ISSA 17.2.2/2018/1) SGC0410/2018/18092
2018	Fração AA	Rua Dr. Raul Bensaude, r/c, n.º 17	S. Pedro	PDL	162,67m2	20,00m2	3783AA	2377	Associação Novo Dia	funcionamento do CIPA	5 anos renovável	(ISSA 17.2.2/2017/5) SGC0410/2017/73301
2018	Fração GQ	Praça Professor Doutor José de Almeida Pavão Júnior, n.º 10	S. Pedro	PDL	283,41	20,25	3393-GQ	1860	Kairós	Serviços	5 anos renovável	(ISSA 17.2.2/2015/2) SGC0410/2018/13333
2018	Terreno Urbano e Terreno Rústico	Canada das Murtas e Canada das Murtas, 23	Rosto de Cão (S. Roque)	PDL	22,560m2 e 15.120m2	1503 e nº 7, secção 3	262 e 248	Clube de Paintball dos Açores-5º protocolo assinado terminado termina a 01-06-2018	Prática de AirSoft e Paintball	Prazo 90 dias	(ISSA 17.2.3/2015/5) SGC04102015/71980

Relatório de Gestão 2018

ISSA, IPRA
Instituto da Segurança Social dos Açores

Av. Tenente Coronel José Agostinho
9700-108 Angra do Heroísmo
Email: ISSA@seg-social.pt



Índice

1 – APRESENTAÇÃO	2
2 – ORGOS ESTATURIOS	3
3 – ATRIBUIÇES E COMPETNCIAS	5
4 – ESTRUTURA E RECURSOS HUMANOS	6
5 – PRESTAÇO DE CONTAS	12
6 – ORÇAMENTO E EXECUÇO ORÇAMENTAL	13
6.1 – ALTERAÇES ORÇAMENTAIS	13
6.2 - RECEITAS	22
6.3 - EVOLUÇO DAS DESPESAS NO TRINIO 2018/2016	26
7– SITUAÇO FINANCEIRA.....	34
8 – CONCLUSO	41

1 – APRESENTAÇÃO

O Instituto da Segurança Social dos Açores, Instituto Público da Região Autónoma dos Açores, abreviadamente designado por ISSA, IPRA, foi criado pelo Decreto Legislativo Regional n.º 14/2013/A, de 3 de outubro, e regulamentado pelo Decreto Regulamentar Regional n.º 2/2014/A, de 24 de janeiro. Sob a tutela da Secretaria Regional da Solidariedade Social é um Instituto Público com autonomia administrativa, financeira e patrimonial, com a missão da gestão financeira dos seus recursos económicos, da gestão dos regimes de segurança social dos Açores, e demais subsistemas, incluindo o exercício da ação social.

Designação: Instituto da Segurança Social dos Açores, Instituto Público da Região Autónoma dos Açores.

Número de identificação fiscal	510 928 897
Endereço	Avenida Tenente Coronel José Agostinho 9701-858 Angra do Heroísmo
Regime financeiro	Autonomia Administrativa, Financeira e Patrimonial
Tutela	Secretaria Regional da Solidariedade Social
Código de classificação económica	84300

O ISSA, IPRA é dotado com instrumentos e meios que lhe possibilitam uma gestão com autonomia, flexibilidade e capacidade de resposta às exigências decorrentes de um moderno sistema de Segurança Social.

2 – ORGÃOS ESTATUÁRIOS

No decurso do ano de 2018 os órgãos do ISSA, IPRA foram constituídos pelos seguintes membros:

- **Conselho Diretivo**

Presidente

De 1 de janeiro a 23 de setembro de 2018: Sofia Machado do Couto, licenciada em Investigação Social Aplicada e bacharel em Relações Públicas, nomeada por Despacho da Presidência do Governo Regional e da Secretaria Regional da Solidariedade Social n.º 6/2014, publicado no Jornal Oficial da Região Autónoma dos Açores, II série n.º 3, de 6 de janeiro.

De 24 de setembro a 31 de dezembro de 2018: Paula Cristina Pereira de Azevedo Pamplona Ramos, licenciada em Direito, nomeada por Despacho da Presidência do Governo Regional e da Secretaria Regional da Solidariedade Social n.º 1680/2018, publicado no Jornal Oficial da Região Autónoma dos Açores, II série n.º 185, de 25 de setembro.

Vice-Presidente

De 1 de janeiro a 23 de setembro de 2018: Margarida de Fátima Nunes Mendes, licenciada em Organização e Gestão de Empresas, mestre em Gestão Pública, nomeada por Despacho da Presidência do Governo Regional e da Secretaria Regional da Solidariedade Social n.º 7/2014, publicado no Jornal Oficial da Região Autónoma dos Açores, II série n.º 3, de 6 de janeiro.

De 24 de setembro a 31 de dezembro de 2018: Marta de Oliveira Barreto Bulhões, licenciada em Serviço Social, mestre em Serviço Social, nomeada por Despacho da Presidência do Governo Regional e da Secretaria Regional da Solidariedade Social n.º

1681/2018, publicado no Jornal Oficial da Região Autónoma dos Açores, II série n.º 185, de 25 de setembro de 2018.

Vogal

De 1 de janeiro a 23 de setembro de 2018: Natércia da Conceição Reis Gaspar, licenciada em Serviço Social, nomeada por Despacho da Presidência do Governo Regional e da Secretaria Regional da Solidariedade Social n.º 1673/2014, publicado no Jornal Oficial da Região Autónoma dos Açores, II série n.º 3, de 5 de setembro.

De 24 de setembro a 31 de dezembro de 2018: Maria Ema Gomes da Silva, licenciada em Economia, nomeada por Despacho da Presidência do Governo Regional e da Secretaria Regional da Solidariedade Social n.º 1679/2018, publicado no Jornal Oficial da Região Autónoma dos Açores, II série n.º 185, de 25 de setembro de 2018.

- **Fiscal Único**

O Estatuto Orgânico do ISSA, IPRA, estabelece o Fiscal Único como órgão do instituto. A Sociedade Duarte Giesta & Associado, SROC, foi designada por um período de três anos como Fiscal Único do ISSA, IPRA através do Despacho Conjunto, de 28 de novembro de 2017, do Vice-Presidente do Governo, Emprego e Competitividade Empresarial e da Secretária Regional da Solidariedade Social.

3 – ATRIBUIÇÕES E COMPETÊNCIAS

A atividade do ISSA, IPRA é exercida a nível regional sob a tutela da Secretaria Regional da Solidariedade Social.

Organizado numa estrutura central, dispõe de serviços desconcentrados e desenvolve atuações específicas nas diversas áreas, sendo responsável por:

- a) Gerir os regimes de segurança social que por lei ou regulamento sejam cometidos às instituições de segurança social na Região Autónoma dos Açores;
- b) Estudar e propor medidas visando a permanente adequação dos regimes;
- c) Colaborar na definição e adequação da política financeira da segurança social;
- d) Participar na elaboração do plano global da segurança social;
- e) Preparar o orçamento da segurança social da Região Autónoma dos Açores, apreciando, integrando e compatibilizando os orçamentos parcelares, e assegurar, coordenar e controlar a respetiva execução;
- f) Elaborar a conta da segurança social da Região Autónoma dos Açores, a submeter à aprovação dos órgãos competentes;
- g) Colaborar na definição dos procedimentos contabilísticos a adotar no sistema da segurança social;
- h) Assegurar o desenvolvimento de ações de natureza preventiva, terapêutica e promocional, numa perspetiva integrada e tendencialmente personalizada para a consecução dos objetivos da ação social;
- i) Promover a mobilização de recursos da própria comunidade na prossecução das ações a que se refere a alínea anterior;
- j) Colaborar no estudo de medidas de política e intervenção social;
- k) Celebrar acordos, contratos ou protocolos de cooperação;
- l) Fiscalizar os serviços e equipamentos de apoio social, incluindo os de fins lucrativos;
- m) Garantir o cumprimento dos direitos e obrigações dos beneficiários e contribuintes do sistema de segurança social da Região;

- n) Assegurar, nos termos da lei, assessoria técnica aos tribunais em matéria de promoção e proteção de crianças e jovens em risco e tutelar cível;
- o) Exercer os poderes sancionatórios no âmbito dos ilícitos de mera ordenação social relativos a beneficiários e contribuintes, nos termos legais;
- p) Proceder à recolha, tratamento e elaboração de dados estatísticos de interesse específico para a ação da segurança social;
- q) Colaborar na verificação, acompanhamento, avaliação e informação, nos domínios orçamental, económico e patrimonial, da atividade dos organismos e serviços que integram o sistema de segurança social regional, no âmbito do sistema de controlo interno da administração financeira do Estado;
- r) Assegurar a gestão e administração dos bens e direitos de que seja titular e que constituem o património da segurança social da Região Autónoma dos Açores;
- s) Promover, no âmbito da segurança social da Região Autónoma dos Açores, estudos e avaliações do património;
- t) Otimizar a gestão dos recursos financeiros da segurança social da Região Autónoma dos Açores;
- u) Receber as contribuições e quotizações, assegurando e controlando a sua arrecadação, bem como dos demais recursos financeiros consignados no orçamento da segurança social da Região Autónoma dos Açores;
- v) Assegurar o abastecimento financeiro dos organismos e serviços com suporte no orçamento da segurança social da Região Autónoma dos Açores;
- w) Assegurar a rendibilização de excedentes de tesouraria, nomeadamente mediante o recurso a instrumentos disponíveis no mercado;
- x) Participar, na forma prevista na lei, nas ações de proteção civil;
- y) Exercer as demais atribuições previstas na lei.

O modelo de gestão e instrumentos de apoio

A Gestão por objetivos adotada pelo ISSA, IPRA tem por base um ciclo de gestão anual no qual, são fixados os objetivos de desempenho, de forma quantitativa e calendarizada, em que o desempenho efetivo é medido e é objeto de reporte regular.

A avaliação de desempenho do Instituto assenta num Quadro de Avaliação e Responsabilização (QUAR), sujeito a avaliação permanente e atualizado a partir dos sistemas de informação, nos termos do Decreto Legislativo Regional nº 41/2008/A, de 27 de agosto, alterado e republicado pelo Decreto Legislativo Regional nº 26/2015/A, de 23 de dezembro (subsistema de Avaliação do Desempenho dos Serviços da Administração Pública – SIADAPRA 1).

O QUAR é um instrumento de apoio à gestão, concebido para analisar e avaliar o desempenho constituindo um referencial sobre a razão de ser e de existência do organismo (missão), dos seus propósitos de ação (objetivos estratégicos), da aferição da sua concretização e da explicitação sumária dos desvios apurados no fim do ciclo de gestão.

Em consonância com os objetivos estratégicos é elaborado o Plano de Atividades – no qual é definida a estratégia, a hierarquização das opções, a programação das ações e a afetação e mobilização dos recursos, e - o Relatório de Atividades – destinado a relatar o percurso efetuado, apontar os desvios, avaliar os resultados e estruturar a informação relevante para o futuro.

Estes dois instrumentos de gestão, anuais, complementam-se, na medida em que assumem as funções de planeamento e de controlo.

Há ainda a salientar o Plano de Prevenção de Riscos de Corrupção e Infrações Conexas (PPRCIC) que constitui um mecanismo eficiente de avaliação de riscos de corrupção e de infrações conexas, bem como a identificação das medidas que previnem a sua ocorrência.

No âmbito da gestão e dos objetivos estratégicos definidos para o ISSA em 2018, há a salientar o seguinte:

- 79% dos atendimentos realizados teve um tempo médio de espera de menos de 10 minutos;
- Foram concluídos 883 processos de fiscalização a contribuintes e 1224 processos de fiscalização a beneficiários de Rendimento Social de Inserção;

- O tempo médio do tratamento dos requerimentos de Rendimento Social de Inserção foi de 8 dias;
- O tempo médio do deferimento dos processos de Pensão de Invalidez foi de 142 dias;
- O tempo médio do deferimento das prestações por morte foi de 21 dias;
- Foi enviada informação a todos os pensionistas de sobrevivência, na qualidade de cônjuges, ex-cônjuges ou companheiros, das causas da cessação das pensões;
- Foi igualmente enviada informação a todos os pensionistas de reforma antecipada por exercerem atividade na pesca, ao abrigo das regras de acumulação de pensões com o exercício de atividade.

O sistema de controlo interno

O controlo interno do Instituto tem por base sistemas adequados de gestão de informação e de comunicação, bem como um conjunto de ações de conferência e monitorização que asseguram a adequação e eficácia em todas as áreas de intervenção visando garantir:

- A salvaguarda da legalidade e da regularidade da elaboração, execução e modificação dos documentos previsionais, da elaboração das demonstrações orçamentais e financeiras e do sistema contabilístico como um todo;
- O cumprimento das deliberações dos órgãos e das decisões dos respetivos titulares;
- A salvaguarda do património;
- A aprovação e o controlo de documentos;
- A exatidão e a integridade dos registos contabilísticos, bem como a garantia da fiabilidade da informação produzida;
- A adequada e eficaz utilização dos fundos e o cumprimento dos limites legais à assunção de encargos;
- O controlo das aplicações e do ambiente informático;
- O registo oportuno das operações pela quantia correta, em sistemas de informação apropriados e no período contabilístico a que respeitam, de acordo com as decisões de gestão e no respeito pelas normas legais aplicáveis;
- Uma adequada gestão de riscos.

Para a prossecuo dos objetivos acima descritos, os procedimentos de controlo interno sustentam-se em princpios bsicos, designadamente:

A segregaco de funes: O princpio baseia-se na separaco de funes incompatveis entre si, sendo a finalidade de evitar que sejam atribudas  mesma pessoa duas ou mais funes concomitantes com o objetivo de impedir ou pelo menos dificultar a prtica de erros, irregularidades ou a sua simulaco.

O controlo das operaes: O princpio tem como objetivo na verificaco ou conferncia das operaes, o que de acordo com o princpio anterior, dever ser efetuado por pessoas diferentes das que intervm na sua realizaco ou registo.

Defino de autoridade e responsabilidade: O princpio centra-se na defino clara e rigorosa da estrutura de autoridade e de responsabilidade em qualquer operao. Da defino apresentada, deve constar um plano organizativo, contendo uma distribuo funcional de autoridade e da responsabilidade tendente a fixar e a delimitar as funes de todo o pessoal.

Competncias do pessoal: Este princpio refere que o pessoal afeto s atividades, deve dispor das habilitaces necessrias e experincia profissional adequada ao exerccio das funes que lhe foram conferidas.

Registo dos factos: O princpio encontra-se ligado aos registos contabilsticos, e visa essencialmente assegurar uma conveniente verificaco da ligaco entre os diferentes servios, visa tambm acelerar o processo de registo das operaes, e por ltimo fornecer a informao com rapidez, preciso e clareza aos responsveis, no exerccio da sua atividade de gesto.

Compete ao Conselho Diretivo do Instituto aprovar e manter em funcionamento o sistema de Controlo Interno assegurando o seu regular acompanhamento e avaliao podendo promover auditorias internas que permitam verificar a sua execuo.

Piarmos
C. A. A. B.

Compete aos Diretores de Departamento, Chefes de Divis o e Coordenadores de N cleo cumprir e fazer cumprir os princ pios oramentais, contabil sticos e patrimoniais, as normas e procedimentos estabelecidos.

Os documentos escritos que integram os processos administrativos, as deliberaoes, os despachos e informaoes sobre eles exarados e os documentos contabil sticos identificam, de forma leg vel, os dirigentes e demais trabalhadores que os subscrevem, bem como a qualidade em que o fazem.

Ramos
Cecilia Silva

4 – ESTRUTURA E RECURSOS HUMANOS

À data de 31.12.2018, o organograma do ISSA, IPRA, apresentava a seguinte estrutura:

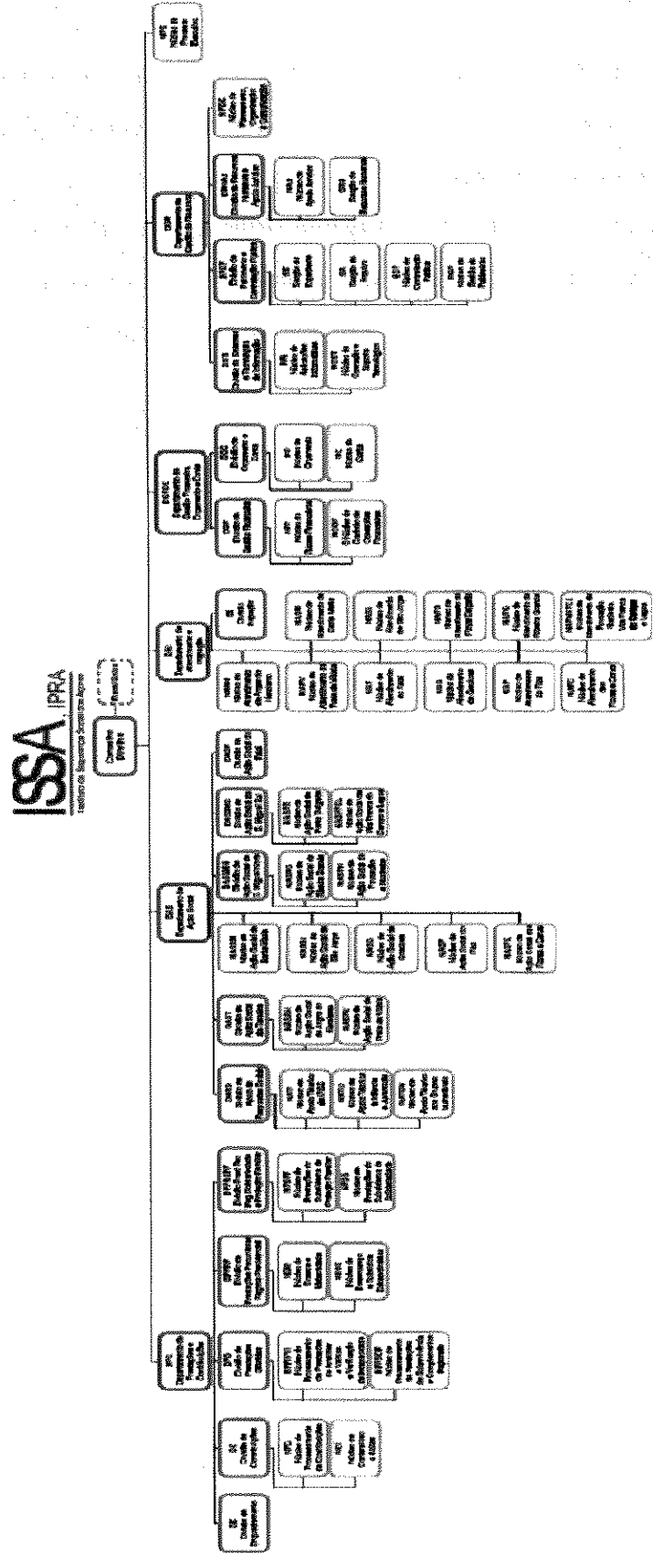


Figura 1 – Organograma do ISSA, IPRA

Recursos Humanos

Aos trabalhadores do ISSA, IPRA é aplicável o disposto no regime de vinculação, de carreiras e de remunerações dos trabalhadores que exercem funções públicas, com as adaptações à administração pública regional dos Açores.

Em 31.12.2018, o ISSA contava com 530 trabalhadores, dos quais 108 do sexo masculino e 422 do sexo feminino.

Comparativamente com o total de efetivos de 2017, constatamos que o quadro do ISSA, IPRA, sofreu um decréscimo de 0,19%, sendo o valor de referência de 2017 de 531 colaboradores.

Quadro 1 - Nº de trabalhadores por sexo, segundo a modalidade de grupo/cargo/carreira em 2018

	Pessoal Dirigente Superior		Pessoal Dirigente Intermediário		Município Aberto		Passado de Interimário		Informático		Docente		Manutenção Técnica		Assistente Operacional		Médico		Eletrotécnico		Méd. Biop. e Veterinária		Outro		Total			
	M	F	M	F	M	F	M	F	M	F	M	F	M	F	M	F	M	F	M	F	M	F	M	F	M	F		
Homenagem ordinária							10	11																		10	11	
Homenagem transitória por tempo indeterminado																											0	0
Homenagem transitória por tempo determinado																											0	0
Contrato de trabalho em funções públicas por tempo indeterminado					18	82			12	4	3	58	277	9	17												42	203
Contrato de trabalho em funções públicas a termo resoluto sem termo																											0	0
Contrato de trabalho em funções públicas a termo resoluto mesmo termo																											0	0
Comissão de trabalho no âmbito da Lei de Carreiras, Vencimentos e Remunerações - Lei n.º 12/2006			5	5	12																						5	15
Comissão de trabalho no âmbito do código de trabalho																											0	0
Outras situações						2							1	1													1	1
Total os efetivos			5	5	12	15	84	10	11	12	4	0	1	59	278	9	17								1	9	108	422

Encargos com o pessoal no ano de 2018 (OSS)

Quadro 2 – Encargos com o pessoal no ano de 2018

OSS - DA31001;DA113009;DA111009	Administração	2017	2018	% Variação
D.01	Despesas com pessoal	11.350.818,67 €	11.739.690,97 €	3,43%
D.01.01	Remun.cert.e perman.	9.140.252,75 €	9.568.902,36 €	4,69%
D.01.02	Abon.var.ou event.	57.298,67 €	74.765,96 €	30,48%
D.01.03	Segurança Social	2.153.267,25 €	2.096.022,65 €	-2,66%

Em 2018 foram despendidos 11.739.690,97€ com encargos de pessoal, verificando-se um decréscimo de 2,66%, face ao ano transato, sendo esse valor em 2017 de 11.350.818,67€.

Nesta análise, verificou-se também que a rubrica “Remunerações Certas e Permanentes” foi aquela que maior impacto teve no total de encargos com pessoal, nos exercícios de 2017 e 2018.

Gesto de Recursos – Acolhimento e gesto de saidas

Na integrao de novos elementos, em primeiro lugar so transmitidos os valores da entidade sendo promovida uma rpida integrao no ambiente de trabalho, em segundo lugar,  promovida a capacitao sobre tudo o que est implcito nas funes que o novo colaborador vai desempenhar.

No que respeita  gesto de saidas e ausncias prolongadas, procede-se  identificao dos processos acompanhados pelo colaborador em causa,  verificao da situao dos procedimentos em curso e  reaffectao dos mesmos a outro colaborador com as mesmas valncias, respeitando o princpio da segregaao de funes.

Caso a saida resulte na necessidade de suprimimento da vaga, procede-se de acordo com os procedimentos de recrutamento e seleo aplicveis.

Segregao de funes

A organizao do trabalho  estruturada no sentido de dar cumprimento ao princpio da segregaao de funes, evitando-se assim que sejam atribudas  mesma pessoa duas ou mais funes concomitantes, com o objetivo de impedir ou dificultar a pratica de erros ou irregularidades ou a sua dissimulao.

Recrutamento e Critrios de Seleo

Os procedimentos de seleo de pessoal so efetuados com recurso aos instrumentos de mobilidade geral previstos na Lei n 35/2014, de 20 de junho, que aprovou a Lei Geral do Trabalho em Funes Pblicas (LTFP). A admisso, a qualquer ttulo, de pessoal para os servios e organismos da administrao regional, incluindo os institutos pblicos e os servios personalizados regionais, carece de prvia autorizao do membro do Governo Regional que tem a seu cargo a rea das finanas e da administrao pblica.

Durao e organizao do tempo de trabalho

Ao abrigo do disposto no n 1 do artigo 75 da LTFP, o Conselho Diretivo do Instituto da Segurana Social dos Aores, IPRA, pela Deliberao n. 1/2015, de 11 de maro, aprovou o

regulamento do período de funcionamento e de horários de trabalho dos trabalhadores afetos ao Instituto da Segurança Social dos Açores, IPRA, no qual estão definidas as normas da duração, organização do tempo de trabalho, horário de trabalho e controlo de assiduidade e pontualidade.

O registo da assiduidade dos trabalhadores/colaboradores é efetuado por leitura biométrica (impressão digital), disponível para consulta no Sistema Integrado de Gestão dos Recursos Humanos da Administração Regional dos Açores (SIGRHARA).

Os procedimentos para consulta e as instruções a encetar nomeadamente em presença de alguma desconformidade, foram divulgados por todos os trabalhadores/colaboradores do ISSA, IPRA. Apenas os esquecimentos ou correções (inserir ou remover picagens) são colocados no SIGRHARA pelo trabalhador, para aprovação do superior hierárquico.

Compete à seção de recursos humanos o controlo da assiduidade e pontualidade do pessoal, cabendo-lhe proceder aos registos não imputáveis ao trabalhador (exemplo documentos de consultas médicas), organizar e manter atualizado o sistema de registo e tratar e reportar a informação sobre cada trabalhador.

Procedimentos de Avaliação

O processo de avaliação de desempenho adotado para os trabalhadores do Instituto está em conformidade com o Sistema Integrado de Gestão e Avaliação do Desempenho da Administração Pública Regional dos Açores, SIADAPRA previsto no Decreto Legislativo Regional nº 41/2008/A, de 27 de agosto, alterado e republicado pelo Decreto Legislativo Regional nº 26/2015/A, de 23 de dezembro, que prevê que a avaliação do desempenho seja feita com base em parâmetros de resultados e de competências.

Os modelos de fichas de avaliação do desempenho de dirigentes intermédios e demais trabalhadores da Administração Pública, bem como as listas de competências e demais atos necessários à sua aplicação, adotados pelo Instituto, são os constam dos anexos da Portaria n.º 6/2016 de 27 de janeiro de 2016.

No Portal do Governo dos Açores, estão disponíveis para consulta e download, os documentos e Instrumentos de Apoio no sítio:

<http://www.vpgr.azores.gov.pt/FerramentasGestao/SIADAPRA.html>.

Formação

As necessidades de formação dos recursos humanos assentam em 2 grandes níveis: um de natureza geral e de atualização de conhecimentos e outro de natureza específica, relacionado com as áreas de negócio.

Para efeitos de formação corrente e de atualização, na Administração Regional é concebido um plano anual de formação dos trabalhadores, a que os elementos do Instituto têm acesso e são selecionados em função da articulação de proposta pessoal, com as orientações e necessidades do Instituto no âmbito das funções atribuídas.

Em relação às necessidades de formação específica, relacionada com as áreas de negócio o Instituto participa nas ações promovidas pelos organismos da Segurança Social, nomeadamente em plataforma e-learning.

Política de ética e conduta e conflito de interesses

O Código de Ética e de Conduta visa estabelecer os princípios, regras e valores a observar no cumprimento das atividades desenvolvidas pelos colaboradores do Instituto, independentemente da sua função, posição hierárquica ou vínculo.

O Código de Ética e de Conduta tem como objetivos:

- Enunciar os princípios deontológicos predominantes, tendo em conta o serviço prestado;
- Determinar as normas da conduta dos colaboradores do ISSA, IPRA, garantindo que estes as conhecem e agem em conformidade com os valores e princípios estabelecidos;
- Criar um documento de referência institucional que contribua para o reforço da melhoria do ambiente de trabalho, baseando-se na honestidade, no respeito, na integridade e na equidade;
- Esclarecer os conceitos éticos, para evitar interpretações subjetivas que possam surgir.

O código de ética e conduta foi aprovado pelo Conselho Diretivo do ISSA, IPRA e divulgado por todos os colaboradores através da Intranet.

Em caso de suspeitas de comportamentos e situações ilícitas, os colaboradores do ISSA, IPRA devem informar, por escrito, os superiores hierárquicos.

5 – PRESTAÇÃO DE CONTAS

De acordo com o normativo legal em vigor, apresentam-se os documentos de prestação de contas do ISSA, IPRA relativos ao exercício de 2018 de acordo com o Plano Oficial de Contabilidade das Instituições do Sistema de Solidariedade e de Segurança Social (POCISSSS), aprovado pelo Decreto-Lei nº 12/2002, de 25 de janeiro, incluindo, para além daqueles os elementos adicionais, definidos pelo Tribunal de Contas na Instrução nº1/2004- 2ª secção, publicada no Diário da república II série, de 14 de fevereiro de 2004.

Os trabalhos de encerramento contabilístico do ano de 2018 decorreram em tempo considerado oportuno, refletindo o esforço desenvolvido.

Nos fechos mensais dos períodos contabilísticos foram sempre cumpridos os prazos estabelecidos, garantindo desta forma a estabilidade na informação reportada.

Ao nível da arrecadação de receita de contribuições, verificou-se em 2018, à semelhança de 2017, uma maior coordenação entre as equipas do ISSA, IPRA e do II, IP - GC e SIF, para que as contribuições entregues no mês fossem contabilizadas atempadamente face ao calendário definido para o encerramento dos períodos contabilísticos, permitindo assim uma execução orçamental suportada nos dados residentes em SIF.

6 – ORÇAMENTO E EXECUÇÃO ORÇAMENTAL

6.1 – ALTERAÇÕES ORÇAMENTAIS

Neste ponto são apresentadas, em síntese, as alterações registadas até 31 de dezembro de 2018, às previsões de receita e às dotações de despesa do Orçamento da Seguranca Social, aprovado pela Lei n.º 114/2017, de 29 de dezembro, estando as respetivas normas de execuo orçamental estabelecidas no Decreto-Lei n.º 33/2018, de 15 de maio.

Nos quadros seguintes esto sintetizadas as alteraes aprovadas relativamente ao orçamento inicial, bem como, a evoluo que o OSS corrigido foi assumindo ao longo do exerccio.

No decurso de 2018 foram efetuadas 69 alteraes orçamentais, no âmbito do Orçamento da Seguranca Social.

Ramos
Cara de Lige

Quadro 3 – Oramento Receita Global – por classificao econmica

Econmica/Conta	Descrio	Previses Iniciais	Alteraçes Oramentais			Previses Corrigidas
			Crditos Especiais Corrigidos	Reforos	Anulaes	
R	Receitas	230.315.520,00	17.000.000,00	25.481.311,00	5.210,00	272.791.621,00
R.03	Cont.SS.CGA.AOSE	223.501.500,00	0	25.000.000,00	0	248.501.500,00
R.03.01	Sistema Previdencial	223.500.000,00	0	25.000.000,00	0	248.500.000,00
R.03.01.01	Quotiz trabalhadores	95.500.000,00	0	0	0	95.500.000,00
R.03.01.01.01	Cotizaes Trabalh.	95.500.000,00	0	0	0	95.500.000,00
R.03.01.02	Contribuies	128.000.000,00	0	25.000.000,00	0	153.000.000,00
R.03.01.02.01	Contrib.s/Rend.Trab.	128.000.000,00	0	25.000.000,00	0	153.000.000,00
R.03.02	Reg.comp.especiais	1.500,00	0	0	0	1.500,00
R.03.02.01	Reg.especiais	1.500,00	0	0	0	1.500,00
R.03.02.01.99	Outros reg.especiais	1.500,00	0	0	0	1.500,00
R.04	Taxas multas penal.	1.521.000,00	0	0	0	1.521.000,00
R.04.01	Taxas	341.000,00	0	0	0	341.000,00
R.04.01.01	Taxas Justia	341.000,00	0	0	0	341.000,00
R.04.02	Multas outras penal.	1.180.000,00	0	0	0	1.180.000,00
R.04.02.01	Juros de mora	1.080.000,00	0	0	0	1.080.000,00
R.04.02.01.01	Contribuies	1.080.000,00	0	0	0	1.080.000,00
R.04.02.04	Coimas contra orden.	100.000,00	0	0	0	100.000,00
R.05	Rendim.da propried.	896.300,00	0	0	0	896.300,00
R.05.02	Juros-Soc financ.	885.000,00	0	0	0	885.000,00
R.05.02.01	Bancos e Inst. Fin.	885.000,00	0	0	0	885.000,00
R.05.02.01.12	Depsitos  Ordem	10.000,00	0	0	0	10.000,00
R.05.02.01.13	Depsitos a prazo	875.000,00	0	0	0	875.000,00
R.05.02.01.13.99	Outros	875.000,00	0	0	0	875.000,00
R.05.10	Rendas	11.300,00	0	0	0	11.300,00
R.05.10.03	Habitaces	11.000,00	0	0	0	11.000,00
R.05.10.03.02	Outras Entidades	11.000,00	0	0	0	11.000,00
R.05.10.04	Edifícios	300	0	0	0	300
R.05.10.04.02	Outras Entidades	300	0	0	0	300
R.06	Transf.correntes	20.000,00	0	101.000,00	0	121.000,00
R.06.06	Segurana Social	0	0	101.000,00	0	101.000,00
R.06.06.01	Sistema SolSegSocial	0	0	101.000,00	0	101.000,00
R.06.06.01.01	IGFSS	0	0	1.000,00	0	1.000,00
R.06.06.01.05	Outras Inst.Seg.Soc.	0	0	100.000,00	0	100.000,00
R.06.09	Resto do Mundo	20.000,00	0	0	0	20.000,00
R.06.09.01	UE-instituies	20.000,00	0	0	0	20.000,00
R.06.09.01.01	UE-inst.Sub ASoc	20.000,00	0	0	0	20.000,00
R.07	Venda bens serv.corr	20.000,00	0	0	0	20.000,00
R.07.02	Servios	20.000,00	0	0	0	20.000,00
R.07.02.99	Outros	20.000,00	0	0	0	20.000,00
R.07.02.99.01	Compart.Aco Social	20.000,00	0	0	0	20.000,00
R.08	Outras receita corr.	1.785.100,00	0	10	0	1.785.110,00
R.08.01	Outras	85.100,00	0	10	0	85.110,00
R.08.01.01	Pr.tx.gar.ris.dif.C	22.000,00	0	0	0	22.000,00
R.08.01.99	Outras	63.100,00	0	10	0	63.110,00
R.08.02	Subsídios	1.700.000,00	0	0	0	1.700.000,00
R.08.02.09	Segurana social	1.700.000,00	0	0	0	1.700.000,00
R.08.02.09.03	C/Comun - FEAC	1.700.000,00	0	0	0	1.700.000,00
R.09	Venda bens invest.	0	0	375.101,00	0	375.101,00
R.09.01	Terrenos	0	0	375.101,00	0	375.101,00
R.09.01.10	Famílias	0	0	375.101,00	0	375.101,00
R.10	Transfern.capital	180.000,00	0	0	0	180.000,00
R.10.09	Resto do Mundo	180.000,00	0	0	0	180.000,00
R.10.09.01	UE-instituies	180.000,00	0	0	0	180.000,00
R.10.09.01.01	AS-Part.Comunitria	180.000,00	0	0	0	180.000,00
R.13	Out.receitas capital	10	0	5.200,00	0	5.210,00
R.13.01	Outras	10	0	5.200,00	0	5.210,00
R.13.01.99	Outras	10	0	5.200,00	0	5.210,00
R.15	Rep.no abat.pagam	2.391.610,00	0	0	5.210,00	2.386.400,00
R.15.01	Rep.no abat.pagam	2.391.610,00	0	0	5.210,00	2.386.400,00
R.15.01.01	Rep.no abat.pagam	2.391.610,00	0	0	5.210,00	2.386.400,00
R.16	Saldo gerenc.anterior	0	17.000.000,00	0	0	17.000.000,00
R.16.01	Saldo oramental	0	17.000.000,00	0	0	17.000.000,00
R.16.01.02	Na posse sector S.S.	0	17.000.000,00	0	0	17.000.000,00
R.16.01.02.02	S/ aplicao despesa	0	17.000.000,00	0	0	17.000.000,00

Da análise efetuada ao quadro anterior pode observar-se que o orçamento inicial aprovado de 230.315.520, €, registou um aumento de 18%, originado um valor global da previsão corrigidas da receita em 2018 de 272.791.621€.

As receitas correntes apresentam em grande parte a variação, justificada pela rubrica orçamental de contribuições à Segurança Social:

Económica/Conta	Descrição	Previsões Iniciais	Alterações Orçamentais			Previsões Corrigidas
			Créditos Especiais Corrigidos	Reforços	Anulações	
R.03	Cont.SS.CGAADSE	223.501.500,00	0,00	25.000.000,00	0,00	248.501.500,00

Relativamente às alterações orçamentais das despesas, apresenta-se em seguida o quadro que contempla as dotações iniciais de 2018, os créditos especiais, as anulações e reforço ocorridos até 31 de dezembro de 2018 e as dotações corrigidas a 31 de dezembro de 2018.

Quadro 4 – Orçamento Despesa Global – por classificação económica

Económica/Conta	Descrição	Dotações Iniciais	Alterações Orçamentais				Dotações Corrigidas
			Reforços	Anulações	Créditos Especiais	Rep. Abat. pag.	
D	Despesas	230.315.520,00	61.184.608,00	35.708.587,00	17.000.000,00	1.485.758,70	272.791.621,00
D.01	Despesas com pessoal	12.653.545,00	2.403.175,00	2.441.282,00	0	5.061,71	12.615.438,00
D.02	Aquis. bens e serv.	3.478.700,00	323.317,00	283.211,00	0	14.158,32	3.518.806,00
D.03	Juros e out. encarg.	44.000,00	3.750,00	2.800,00	0	89,36	45.750,00
D.04	Transferên. correntes	211.013.275,00	57.403.017,00	32.404.767,00	17.000.000,00	1.466.449,31	253.011.525,00
D.05	Subsídios	705.000,00	0	0	0	0	705.000,00
D.06	Outr. desp. correntes	381.000,00	100.000,00	999	0	0	480.001,00
D.07	Aq. Bens de Capital	1.360.000,00	526.248,00	576.248,00	0	0	1.310.000,00
D.08	Transfer. de capital	680.000,00	425.101,00	0	0	0	1.105.101,00

No conjunto das alterações orçamentais aprovadas para a despesa merecem destaque:

As “**DESPESAS CORRENTES**” que apresentam um acréscimo de 42.476.101€ face às dotações iniciais de 230.315.520€, sendo que contribuíram, essencialmente:

- **D.01 – Despesas com pessoal**

Ao nível do Agrupamento D.01 - Despesas com pessoal, verificou-se um decréscimo de 38.107€ face às dotações iniciais de 12.653.545€, o que em termos percentuais se refletiu numa variação negativa de 0,3%.

Ao nível dos reforços e anulações de salientar as variações verificadas nas económicas de Despesa:

Estes refor os e anula es derivaram da necessidade de se ajustar as econ micas em causa  s necessidades de execu o or amental, aquando da integra o contabil stica mensal dos vencimentos.

Econ�mica/Conta	Descri�o	Dotac�es Iniciais	Alterac�es Or�amentais				Dotac�es Concluidas
			Refor�os	Anula�es	Cr�ditos Especiais	Rep. Abat. pag.	
D.01	Despesas com pessoal	12.653.545,00	2.403.175,00	2.441.282,00	0	5.061,71	12.615.438,00
D.01.01	Remun. cert. e perman.	10.336.925,00	2.381.602,00	2.274.800,00	0	5.061,71	10.443.725,00
D.01.01.02	Org�os sociais	130.910,00	0	8.851,00	0	680,76	122.059,00
D.01.01.03	Pessoal quadros-RFP	7.293.763,00	136.416,00	827.777,00	0	2.349,12	6.602.402,00
D.01.01.03.01	Pessoal em fun�es	7.199.565,00	136.216,00	770.463,00	0	2.349,12	6.565.316,00
D.01.01.03.02	Alter.obrig.pos.remun	94.200,00	200	57.314,00	0	0	37.086,00
D.01.01.04	Pessoal quadros- CIT	32.000,00	0	20.248,00	0	0	11.752,00
D.01.01.04.01	Pessoal em fun�es	32.000,00	0	20.248,00	0	0	11.752,00
D.01.01.08	P.aguard.aposentac�o	6.000,00	8.000,00	6.124,00	0	0	7.876,00
D.01.01.09	P.em qq out.situac�o	920.000,00	11.735,00	44.122,00	0	1.299,17	887.613,00
D.01.01.11	Representac�o	75.000,00	0	0	0	0	75.000,00
D.01.01.12	Suplemente e pr�mios	195.000,00	12.202,00	20.000,00	0	584,79	187.202,00
D.01.01.13	Subs�dio de refeic�o	444.500,00	55.572,00	630	0	147,87	499.442,00
D.01.01.14	Subs.f�rias e Natai	1.239.750,00	1.429.879,00	1.326.681,00	0	0	1.342.942,00
D.01.01.14.01	Subs�dio de F�rias	0	702.123,00	27.521,00	0	0	674.602,00
D.01.01.14.01	Subs�dio de F�rias	632.000,00	0	632.000,00	0	0	0
D.01.01.14.01.01	SF Pessoal em fun�o	0	671.783,00	3.977,00	0	0	667.806,00
D.01.01.14.01.02	SF Alt Obr Pos Rem	0	30.340,00	23.544,00	0	0	6.796,00
D.01.01.14.02	Subs�dios de Natai	0	727.750,00	59.410,00	0	0	668.340,00
D.01.01.14.02	Subs�dios de Natai	607.750,00	0	607.750,00	0	0	0
D.01.01.14.02.01	SN Pessoal em fun�o	0	697.410,00	29.225,00	0	0	668.185,00
D.01.01.14.02.02	SN Alt Obr Pos Rem	0	30.340,00	30.185,00	0	0	155
D.01.01.15	Re.doen.e mater/pat.	0	727.804,00	20.367,00	0	0	707.437,00
D.01.02	Abon.var.ou event.	74.217,00	11.222,00	10.240,00	0	0	75.199,00
D.01.02.02	Horas extraordin�r.	5.000,00	680	0	0	0	5.680,00
D.01.02.04	Ajudas de custo	18.217,00	0	4.000,00	0	0	14.217,00
D.01.02.05	Abono para falhas	50.000,00	0	5.240,00	0	0	44.760,00
D.01.02.12	Indemn.por cess.fun�	0	10.542,00	0	0	0	10.542,00
D.01.02.12.01	Ab. Cessa. Rei. Juri	0	10.542,00	0	0	0	10.542,00
D.01.02.14	Out.ab.em num.ou esp	1.000,00	0	1.000,00	0	0	0
D.01.03	Seguranc� Social	2.242.405,00	10.351,00	156.242,00	0	0	2.096.514,00
D.01.03.03	Sub.fam.crian.e jov.	33.000,00	240	0	0	0	33.240,00
D.01.03.04	Outras prest.famil.	23.000,00	70	5.600,00	0	0	17.470,00
D.01.03.05	Contribui�es p/ SS	2.143.905,00	7.253,00	135.910,00	0	0	2.015.248,00
D.01.03.05.01	CGA	1.913.905,00	1.821,00	133.020,00	0	0	1.782.706,00
D.01.03.05.02	Seg. Social	230.000,00	5.432,00	2.890,00	0	0	232.542,00
D.01.03.06	Ac.serv.e doen.prof	1.000,00	229	726	0	0	503
D.01.03.10	Out.desp.seg.social	41.500,00	2.559,00	14.006,00	0	0	30.053,00
D.01.03.10.01	Parentalidade	41.500,00	2.559,00	14.006,00	0	0	30.053,00

Piornos
Que Str

ISSA IPRA
Instituto de Seguridade Social dos Açores

▪ **D.02 – Aquisição de bens e serviços**

Ao nível do Agrupamento D.02 – Aquisição de Bens e Serviços, verificou-se um acréscimo de 40.106€ face às dotações iniciais de 3.478.700€, o que em termos percentuais se refletiu numa variação de 1,2%.

Ao nível do Agrupamento D.02.01– Aquisição de Bens, verificou-se um acréscimo de 491€, o que em termos percentuais se refletiu numa variação nula.

Ao nível do Agrupamento D.02.02– Aquisição de Serviços, verificou-se um acréscimo de 39.615€ face às dotações iniciais de 1.373.000€, o que em termos percentuais se refletiu numa variação de 3%.

Estes reforços e anulações derivaram da necessidade de se ajustar as económicas em causa às necessidades de execução orçamental, ao nível da aquisição de Bens e Serviços do ISSA, IPRA.

Ramos
C. L. F.

Económica/Conta	Descrição	Dotações Iniciais	Alterações Orçamentais				Dotações Corrigidas
			Reforços	Anulações	Créditos Especiais	Rep. Abat. pag.	
D.02	Aquis. bens e serv.	3.478.700,00	323.317,00	283.211,00	0	14.158,32	3.518.806,00
D.02.01	Aquisição de bens	2.105.700,00	31.935,00	31.444,00	0	0	2.106.191,00
D.02.01.02	Combust. e lubrific.	40.000,00	2.935,00	0	0	0	42.935,00
D.02.01.04	Limpeza e higiene	1.500,00	50	0	0	0	1.550,00
D.02.01.07	Vestuár. e art. pess.	500	4.250,00	0	0	0	4.750,00
D.02.01.08	Material escritório	48.000,00	24.000,00	26.994,00	0	0	45.006,00
D.02.01.08.01	Papel	0	17.000,00	1.507,00	0	0	15.493,00
D.02.01.08.02	Consumíveis impress.	0	7.000,00	237	0	0	6.763,00
D.02.01.08.99	Outros	48.000,00	0	25.250,00	0	0	22.750,00
D.02.01.09	Prod. quim. e farmac.	0	200	0	0	0	200
D.02.01.09.99	Prod. Farmac. - Outros	0	200	0	0	0	200
D.02.01.17	Ferramentas e utens.	200	0	200	0	0	0
D.02.01.18	Livros e docum. técn.	500	0	500	0	0	0
D.02.01.21	Outros bens	2.015.000,00	500	3.750,00	0	0	2.011.750,00
D.02.02	Aquisição serviços	1.373.000,00	291.382,00	251.767,00	0	14.158,32	1.412.615,00
D.02.02.01	Encargos instalações	280.000,00	10.496,00	28.525,00	0	7.761,06	261.971,00
D.02.02.01.99	Enc. instal. - outros	280.000,00	10.496,00	28.525,00	0	7.761,06	261.971,00
D.02.02.02	Limpeza e higiene	182.500,00	13.950,00	4.250,00	0	0	192.200,00
D.02.02.03	Conservação de bens	120.000,00	30.520,00	31.900,00	0	0	118.620,00
D.02.02.03.02	Outras Entidades	120.000,00	30.520,00	31.900,00	0	0	118.620,00
D.02.02.04	Locação de edifícios	143.000,00	0	16.222,00	0	0	126.778,00
D.02.02.04.02	Outras Entidades	143.000,00	0	16.222,00	0	0	126.778,00
D.02.02.09	Comunicações	205.000,00	29.073,00	36.390,00	0	3.983,07	197.683,00
D.02.02.09.01	Acessos à internet	6.000,00	0	0	0	0	6.000,00
D.02.02.09.03	Comun. fixas voz	50.000,00	0	29.555,00	0	0	20.445,00
D.02.02.09.04	Comun. móveis	11.000,00	0	6.835,00	0	0	4.165,00
D.02.02.09.99	Outros serv. comunic	138.000,00	29.073,00	0	0	3.983,07	167.073,00
D.02.02.10	Transportes	2.000,00	0	600	0	0	1.400,00
D.02.02.12	Seguros	15.000,00	5.000,00	2.339,00	0	1.703,95	17.661,00
D.02.02.12.02	Outros	15.000,00	5.000,00	2.339,00	0	1.703,95	17.661,00
D.02.02.13	Deslocação e estadas	52.500,00	9.959,00	0	0	0	62.459,00
D.02.02.14	Est. parec. proj. cons.	3.000,00	935	0	0	0	3.935,00
D.02.02.14.99	Outros	3.000,00	935	0	0	0	3.935,00
D.02.02.15	Formação	2.000,00	0	1.000,00	0	0	1.000,00
D.02.02.15.99	Outros	2.000,00	0	1.000,00	0	0	1.000,00
D.02.02.17	Publicidade	5.000,00	1.500,00	435	0	0	6.065,00
D.02.02.17.99	Publicidade - Outras	5.000,00	1.500,00	435	0	0	6.065,00
D.02.02.18	Vigilânc. e segurança	43.000,00	37.000,00	15.423,00	0	0	64.577,00
D.02.02.19	Assistência técnica	75.000,00	0	49.825,00	0	0	25.175,00
D.02.02.19.99	Ass. Téc. Outros	75.000,00	0	49.825,00	0	0	25.175,00
D.02.02.20	Out. trabalhos espec.	40.000,00	95.200,00	5.468,00	0	0	129.732,00
D.02.02.20.02	Outras	40.000,00	31.198,00	5.468,00	0	0	65.790,00
D.02.02.20.03	Serviços informática	0	64.002,00	0	0	0	64.002,00
D.02.02.20.03.02	Contratos impressão	0	64.002,00	0	0	0	64.002,00
D.02.02.22	Serviços de saúde	130.000,00	45.000,00	59.390,00	0	590,24	115.610,00
D.02.02.22.99	Serv. saúde - Outros	130.000,00	45.000,00	59.390,00	0	590,24	115.610,00
D.02.02.25	Outros Serviços	75.000,00	12.749,00	0	0	120	87.749,00

Ramos
C. Almeida

ISSA IPRA
Instituto da Seguranca Social dos Açores

▪ **D.03 – Juros e Outros Encargos**

Ao nvel do Agrupamento D.03 – Juros e Outros Encargos, verificou-se um reforço orçamental no decorrer do exerccio de 2018, devido à contrataço do serviço de prospeço bancria.

▪ **D.04 – Transferncias correntes**

Ao nvel do Agrupamento D.04 – Transferncias Correntes, verificou-se um acrscimo de 41.998.250€ face às dotaçes iniciais de 211.013.275€, o que em termos percentuais se refletiu numa variaço de 17%.

Ao nvel dos reforços de salientar as variaçes verificadas nas rubricas econmicas de Despesa:

IPSS:

- D.04.07.03.01 – IPSS e ONGS-Ac.coop- resultante da atualizaço dos contratos de cooperaço com as IPSS`S;

Prestaçes Sociais:

- D.04.08.03.01.01 – RMG/RSI

- D.04.08.06.01.06 PSPI

- D.04.08.09.01.05 – Subsdio de Desemprego, Desemprego Provisrio Majoraço

Estes reforços e anulaçes derivaram da necessidade de se ajustar as econmicas em causa às necessidades de execuço orçamental, ao nvel do Agrupamento D.04 – Transferncias Correntes, destacando-se neste agrupamento os reforços ao nvel das Prestaçes Sociais.

Ramos
Edu S/O

Económica/Conta	Descrição	Dotações Iniciais	Alterações Orçamentais				Dotações Corrigidas
			Reforços	Anulações	Créditos Especiais	Rep. Abat. pag.	
D.04	Transferên.correntes	211.013.275,00	57.403.017,00	32.404.767,00	17.000.000,00	1.466.449,33	253.011.525,00
D.04.03	Administraç.Central	1.750.000,00	150.000,00	83.000,00	0	0	1.817.000,00
D.04.03.05	Serviços e Fundos Au	1.750.000,00	150.000,00	83.000,00	0	0	1.817.000,00
D.04.03.05.03	CGA-Pehs.Unificadas	1.750.000,00	150.000,00	83.000,00	0	0	1.817.000,00
D.04.04	Administraç.Regional	9.205.019,00	0	0	0	0	9.205.019,00
D.04.04.01	Região Auton. Açores	9.205.019,00	0	0	0	0	9.205.019,00
D.04.04.01.02	Tr.empr.f.profession	9.205.019,00	0	0	0	0	9.205.019,00
D.04.06	Segurança Social	17.423.585,00	27.446.000,00	21.894.118,00	17.000.000,00	0	39.975.467,00
D.04.06.00	Segurança Social	17.423.585,00	27.446.000,00	21.894.118,00	17.000.000,00	0	39.975.467,00
D.04.06.00.01	Inst.Gest.Fin.S.S.	17.423.585,00	27.384.000,00	21.894.118,00	17.000.000,00	0	39.913.467,00
D.04.06.00.02	Outras Instit.S.S.	0	62.000,00	0	0	0	62.000,00
D.04.07	Inst.s./fins lucrativ	61.092.371,00	2.604.272,00	1.101.744,00	0	186.060,03	62.594.899,00
D.04.07.02	I.s./f.l. - Subs.S. - RS	1.850.000,00	441.000,00	210.000,00	0	0	2.081.000,00
D.04.07.02.02	RMG/RSI - CLA's/NLI	1.850.000,00	441.000,00	210.000,00	0	0	2.081.000,00
D.04.07.03	I.s./f.l-Subsis.A.Soc	59.242.371,00	2.163.272,00	891.744,00	0	186.060,03	60.513.899,00
D.04.07.03.01	IPSS e ONGS-Ac.coop	57.914.434,00	2.128.217,00	863.472,00	0	186.060,03	59.179.179,00
D.04.07.03.01.01	Toxicodependência	286.087,00	91.000,00	67.629,00	0	0	309.458,00
D.04.07.03.01.03	Resp.integr/artic.	98.994,00	39.118,00	24.373,00	0	0	113.739,00
D.04.07.03.01.04	Edu.pré-esc-Act.edu	4.818.435,00	525.000,00	290.470,00	0	3.900,00	5.052.965,00
D.04.07.03.01.99	Outros	52.710.918,00	1.479.099,00	481.000,00	0	182.160,03	53.703.017,00
D.04.07.03.02	Programa e Projectos	1.327.937,00	95.055,00	28.272,00	0	0	1.334.720,00
D.04.07.03.02.06	Pg.Acoth.Crian.Risco	578.462,00	237	5.387,00	0	0	573.312,00
D.04.07.03.02.09	EMERGÊNCIA SOCIAL	340.000,00	31.418,00	5.137,00	0	0	366.281,00
D.04.07.03.02.19	Prog.Com.Aj Alim Car	2.475,00	0	0	0	0	2.475,00
D.04.07.03.02.25	Prog Emer Alimentar	200.000,00	3.400,00	15.000,00	0	0	188.400,00
D.04.07.03.02.99	Outros programas	207.000,00	0	2.748,00	0	0	204.252,00
D.04.08	Famílias	121.542.300,00	27.292.745,00	9.325.905,00	0	1.280.389,28	139.419.140,00
D.04.08.03	Subs.Solid.-Reg.Soc.	33.528.000,00	3.170.310,00	1.441.460,00	0	76.972,13	35.256.850,00
D.04.08.03.01	R.Solidariedade-RNC	22.945.000,00	3.134.350,00	941.460,00	0	46.535,26	25.138.090,00
D.04.08.03.01.01	RMG/RSI	20.800.000,00	3.000.000,00	741.460,00	0	33.632,06	23.058.540,00
D.04.08.03.01.02	Complementos doença	10.000,00	2.250,00	0	0	55,57	12.250,00
D.04.08.03.01.03	Complementos desemp.	2.000.000,00	128.000,00	200.000,00	0	8.267,48	1.928.000,00
D.04.08.03.01.11	Compl. Maternidade	135.000,00	4.300,00	0	0	4.580,15	139.300,00
D.04.08.03.03	Reg.Esp.S.S.Ac.Agric	631.000,00	300	0	0	2.401,11	631.300,00
D.04.08.03.03.01	Pensão - invalidez	25.000,00	0	0	0	0	25.000,00
D.04.08.03.03.02	Pensão - Velhice	600.000,00	0	0	0	2.401,11	600.000,00
D.04.08.03.03.03	Pensão-Sobrevivência	6.000,00	300	0	0	0	6.300,00
D.04.08.03.11	Sub.Social Desempreg	9.000.000,00	0	500.000,00	0	25.431,81	8.500.000,00
D.04.08.03.13	Sub.Soc. Maternidade	950.000,00	10.460,00	0	0	2.603,95	960.460,00
D.04.08.03.14	Sub.Soc.Des.Sai.Atr.	2.000,00	25.000,00	0	0	0	27.000,00
D.04.08.04	SubSistema Ac.Social	2.350.000,00	42.828,00	42.988,00	0	3.255,26	2.349.840,00
D.04.08.04.01	Regime Acção Social	2.350.000,00	42.828,00	42.988,00	0	3.255,26	2.349.840,00
D.04.08.04.01.02	Subsid.Famil. Acoth.	75.000,00	0	3.400,00	0	1.344,54	71.600,00
D.04.08.04.01.03	Sub.ev.fam.carência	2.150.000,00	42.828,00	0	0	1.211,68	2.192.828,00
D.04.08.04.01.23	P. A. Meio Nat. Vida	125.000,00	0	39.588,00	0	699,04	85.412,00
D.04.08.05	Sub.Pro.Fam.-Enc.Fam	22.655.000,00	1.590.000,00	1.000.000,00	0	490.657,48	23.245.000,00
D.04.08.05.01	Regimes de S. Social	22.655.000,00	1.590.000,00	1.000.000,00	0	490.657,48	23.245.000,00
D.04.08.05.01.01	Abono de família-13	22.560.000,00	1.590.000,00	1.000.000,00	0	490.657,48	23.150.000,00
D.04.08.05.01.02	Subsidio Funeral	95.000,00	0	0	0	0	95.000,00
D.04.08.06	Sub.Pro.Fam.-Defic.	7.271.300,00	12.810.800,00	5.679.800,00	0	88.182,46	14.402.300,00
D.04.08.06.01	Regimes de S. Social	7.271.300,00	12.810.800,00	5.679.800,00	0	88.182,46	14.402.300,00
D.04.08.06.01.01	Bonif.def.cr.jovens	2.571.300,00	670.000,00	0	0	26.444,79	3.241.300,00
D.04.08.06.01.02	Subs.educ.especial	3.100.000,00	750.000,00	1.300.000,00	0	4.477,87	2.550.000,00
D.04.08.06.01.03	S.ass.3ªpess-cr.jov.	500.000,00	0	10.000,00	0	1.706,83	490.000,00
D.04.08.06.01.04	S.e.3ªpess-A adultos	100.000,00	2.000,00	0	0	0	102.000,00
D.04.08.06.01.05	Subs.vit.com.ext.vit	0	12.300,00	0	0	0	12.300,00
D.04.08.06.01.06	PSP!	1.000.000,00	11.376.500,00	4.969.800,00	0	55.550,97	8.006.700,00
D.04.08.08	S.Prev.Pot.Ac.EFF	30.000,00	68.000,00	0	0	0	98.000,00
D.04.08.08.01	Pol.ac.emp.for.prof.	30.000,00	68.000,00	0	0	0	98.000,00
D.04.08.08.01.02	Compens.salarial	30.000,00	68.000,00	0	0	0	98.000,00
D.04.08.09	sistema previdencial	55.663.000,00	9.520.807,00	1.159.307,00	0	621.321,95	64.024.500,00
D.04.08.09.01	Reg.Geral Seg.Social	55.663.000,00	9.520.807,00	1.159.307,00	0	621.321,95	64.024.500,00
D.04.08.09.01.01	Subs.Doença	16.200.000,00	1.700.000,00	1.081.307,00	0	99.940,75	16.818.693,00
D.04.08.09.01.02	Subs.tuberculose	13.000,00	6.500,00	5.000,00	0	0	14.500,00
D.04.08.09.01.03	Prest.maternidade	12.100.000,00	1.061.307,00	0	0	366.865,61	13.161.307,00
D.04.08.09.01.05	Sub.des.des.prov.maj	27.000.000,00	6.750.000,00	3.000,00	0	151.269,59	33.747.000,00
D.04.08.09.01.13	Sub.desemp.sal.atraz	350.000,00	0	70.000,00	0	3.246,00	280.000,00
D.04.08.09.01.20	Apoio Fin/Oferta Emp	0	3.000,00	0	0	0	3.000,00
D.04.08.10	Regimes Especiais	45.000,00	0	2.350,00	0	0	42.650,00
D.04.08.10.02	Subsidio de Lar	45.000,00	0	2.350,00	0	0	42.650,00

177

Ramos
Queiroz

ISSA IPRA
Instituto de Segurancas Sociais do Agronegócio

▪ **D.05 – Subsídios**

Ao nível do Agrupamento D.05 – Subsídios, as dotações iniciais de 705.000€ mantiveram-se inalteradas.

▪ **D.06 – Outras despesas correntes**

Ao nível do Agrupamento D.06 – Outras Despesas Correntes, verificou-se um acréscimo de 99.001€ face às dotações iniciais de 381.000€, o que em termos percentuais se refletiu numa variação de 26%.

Ao nível dos reforços de salientar a variação verificada na económica de Despesa:

- D.06.02.03 – Outras Despesas Correntes, económica de processamento das Restituições de Contribuições.

As dotações de “**DESPESAS DE CAPITAL**” apresentaram a seguinte evolução, em 2018:

▪ **D.07 – Aquisição de bens de capital**

Ao nível do Agrupamento D.07 – Aquisição de Bens de Capital, verificou-se um decréscimo de 4%, perfazendo o montante da dotação corrigida na ordem de 1.310.000€.

▪ **D.08 – Transferências de capital**

Ao nível do Agrupamento D.08 – Transferências de Capital, verificou-se um reforço de 425.101€ que se deveu sobretudo à transferência para o Fundo de Estabilização Financeira da Segurança Social as receitas resultantes de alienação do património do sistema de segurança social ocorridas em 2018, no valor de 375.101€, nos termos da alínea b) do nº 1 do art.º 17º do Decreto Lei nº 367/2007, de 2 de novembro, constitui receita do sistema previdencial capitalização, , as receitas resultantes de alienação do património do sistema de segurança social.

A transferência do montante foi registada na RCE D.08.06.04.05 - Transferências de capital OSS - Receitas de alienação do património Seg. Social onde também foi inscrita dotação de despesa no mesmo montante.

6.2 – RECEITAS

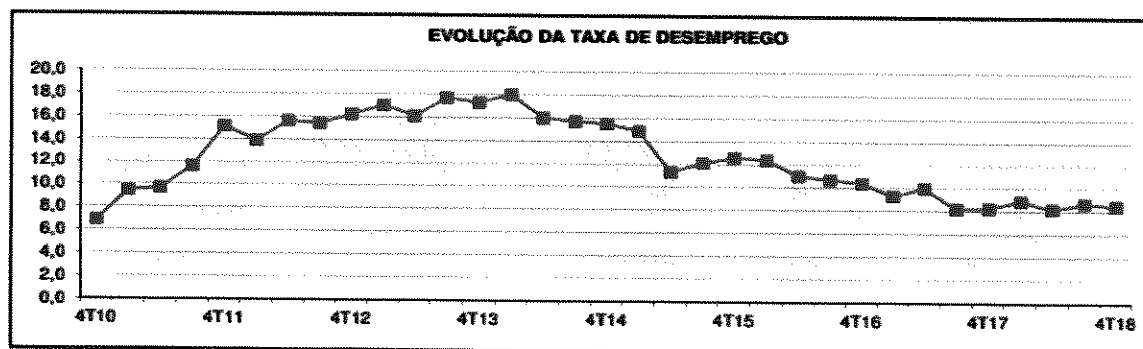
Quadro 5 - Anlise evolutiva da receita 2018/2016 na RAA

Descrio	2016	2017	Var 17/16	2018	Var 18/17
Contribuies cotizaes	212.041.699,26	231.086.372,67	8,98%	264.063.416,83	14,27%
Rendimentos de propriedade	980.444,63	830.029,42	-15,34%	412.010,27	-50,36%
Outras receitas	3.953.608,42	3.986.191,42	0,82%	5.029.326,07	26,17%
TRF ISSA, IPRA	28.373,54	860,40	-96,97%	92.115,99	10606,18%
TOTAL	217.004.125,85	235.903.453,91	8,71%	269.596.869,16	14,28%

Contribuies e cotizaes

A receita cobrada em contribuies pelo ISSA, IPRA evidenciou, entre janeiro e dezembro de 2018, um aumento de 14,27% face a 2017, atingindo um total de 264.063.416,83.

Este aumento pode dever-se  situao econmica registada na RAA, conforme evidencia a informao do Servio Regional de Estatística dos Aores¹: "Em 2018 o Produto Interno Bruto (PIB) regional teve um crescimento de 2,3% real e de 4,0% nominal.", aliado  taxa de desemprego verificada.



Fonte: Inqurito ao Emprego - 4 Trim. 2018 - SREA.

¹ Contas Trimestrais Regionais – 4 Trimestre – Ano 2018.

Rendimentos de propriedade

Neste capítulo registaram-se as receitas provenientes do rendimento de ativos financeiros (depósitos bancários).

Relativamente às aplicações em depósitos a prazo (DP), no decurso de 2018:

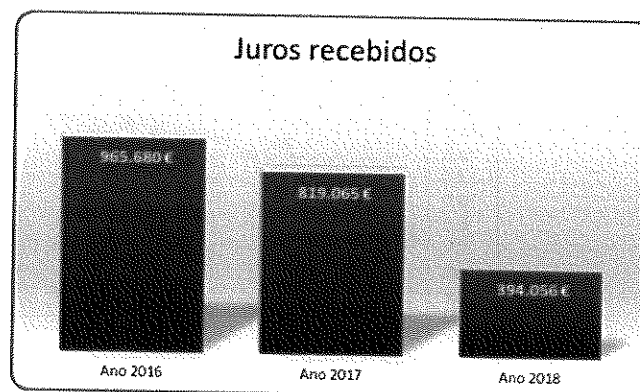
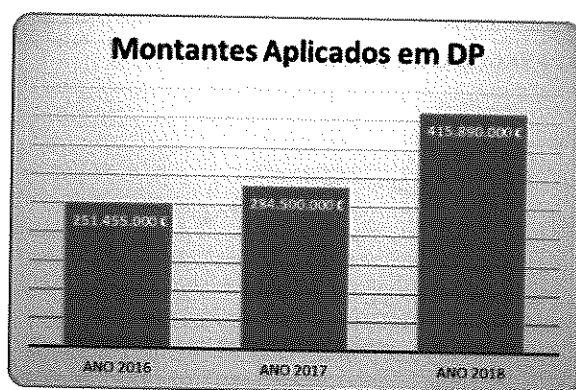
- Foram constituídas 288 aplicações, no montante total de 415.890.000€.
- O prazo médio das aplicações constituídas foi de 94 dias à taxa média de 0,3%.

Em 2016 constituíram-se 210 aplicações financeiras, em 2017 subiram as 238 aplicações e em 2018 atingiram-se as 288 aplicações em depósitos a prazo.

O prazo médio de duração foi de 147 no ano de 2016, 117 dias em 2017 e 94 em 2018.

No triénio 2016-2018 verificou-se o decréscimo significativo dos juros recebidos de aplicações em DP, derivado das descidas das taxas de juro.

Em 2018, verificou-se um aumento dos valores aplicados, considerando a diminuição dos prazos das aplicações:



OUTRAS RECEITAS

Nesta rubrica, em 2018, encontra-se registado o valor de 5.029.326,07€, refletindo um aumento de 26,17% em relação ao exercício de 2017, cuja receita se havia situado em 3.986.191,42€.

- **TAXAS, MULTAS E PENALIDADES**

Nos termos do DL nº 26/2002 de 14 de fevereiro, incluem-se neste capítulo taxas, onde se incluem os pagamentos em contrapartida da emissão de licenças e da prestação de serviços, nos termos da lei, não havendo qualquer relação de valor entre os aludidos pagamentos e o custo dos serviços prestados.

No grupo das multas e outras penalidades engloba-se as receitas provenientes da aplicação de multas pela transgressão da lei, posturas e outros regulamentos.

No ISSA, IPRA, são parte essencial desta rubrica os **juros de mora de contribuições** que em 2018, ascenderam a 1.776.145,01€.

O valor constante na económica R.04.01.01 – Taxas de Justiça, corresponde ao valor recebido das referidas taxas por conta de processos executivos que em 2018, é de 361.154,97€, refletindo uma variação positiva no biénio 2018/2017, face ao valor de 2017 que foi de 308.413,32€.

- **VENDA DE BENS E SERVIÇOS**

Neste capítulo incluem-se, na generalidade, as receitas quer com o produto da venda dos bens, inventariados ou não, que inicialmente não tenham sido classificados como bens de capital ou de investimento, quer ainda com os recebimentos de prestação de serviço.

- **REPOSIÇÕES NÃO ABATIDAS AOS PAGAMENTOS (RNAP'S)**

No capítulo das reposições não abatidas nos pagamentos estão inscritas as receitas resultantes das entradas de fundos na tesouraria em resultado de pagamentos orçamentais indevidos, ocorridos em anos anteriores, ou em razão de não terem sido utilizados, na globalidade ou em parte, pelas entidades que os receberam. Contudo, neste capítulo só se registam as devoluções que têm lugar depois de encerrado o ano financeiro em que ocorreu o pagamento. Caso contrário, ou seja, no caso de as devoluções terem lugar antes do encerramento do ano financeiro estamos perante reposições abatidas nos pagamentos. Estas últimas implicam unicamente correções da dotação utilizada e do respetivo saldo disponível e, portanto, não são tidas como receita orçamental.

As RNAP's, atingiram em 2018, o montante de 2.697.351,95€, estas dizem respeito

Ramos
Eusebio

ISSA IPRA
Instituto de Seguranca Social dos Aposentados

fundamentalmente à recuperao de valores pagos indevidamente em receitas de abono de famlia, subsdio de doena e subsdio de desemprego.

Quadro 6 – Receita – por classificao econmica

Captulo	Recargas	Oramento revisto	Execuo oramental	Peso relativo de cada rubrica		Grau de Execuo Oramental em %	Desvio Oramental	
				No total do Oramento Revisto	No total da Receita Efetiva		Expr. Or.	OSS Revisto
	Receitas Correntes	252.844.910,00 €	206.339.381,03 €	91%	99%	105%	15.561.916,83 €	6%
3	Contribuies para a Seguranca Social	248.561.500,00 €	264.661.416,83 €	91%	99%	106%	15.561.916,83 €	6%
4	Taxas, multas e outras penalidades	1.521.000,00 €	1.776.145,01 €	1%	1%	117%	255.145,01 €	17%
5	Rendimentos da propriedade	896.509,00 €	412.010,27 €	0%	0%	46%	-484.289,73 €	-54%
6	Transferncias correntes	121.000,00 €	51.280,63 €	0%	0%	42%	-69.719,37 €	-58%
7	Vendas de bens e servios correntes	20.000,00 €	21.267,43 €	0%	0%	106%	1.267,43 €	6%
8	Outras receitas de capital	1.785.110,00 €	215.460,68 €	1%	0%	12%	-1.569.649,32 €	-88%
	Receitas de Capital	335.310,00 €	339.936,16 €	0%	0%	83%	-185.164,84 €	-55%
9	UE-Instituies	375.101,00 €	315.101,00 €	2%	0%	85%	-56.000,00 €	-15%
10	Transferncia de capital	180.000,00 €	40.835,16 €	0%	0%	23%	-139.164,84 €	-77%
	Outras Receitas	15.351.610,00 €	2.697.351,95 €	7%	1%	14%	-12.654.258,05 €	-80%
13	Saldo oramental	5.218,00 €	0,00 €					
15	Reposies no abatidas nos pagamentos	2.386.400,00 €	2.697.351,95 €	1%	1%	113%	310.951,95 €	13%
16	Saldo gerncia anterior integrado	17.000.000,00 €	0,00 €	0%	0%	0%	-17.000.000,00 €	-100%
	Receita Total do Sistema	272.791.621,00 €	269.596.869,16 €	100%	100%	99%	-3.194.751,84 €	-1%

A receita total arrecadada pelo Sistema de Seguranca Social, no decurso do ano econmico de 2018, foi de 269.596.869,16€. O grau de execuo oramental da receita total foi de 99%, o que significa que ficaram por cobrar 3.194.751,84€ face ao valor inscrito no oramento revisto de 272.791.621€.

Para o desvio registado, contribuiu maioritariamente a integrao do saldo de gerncia em 17.000.000€ que o sistema no permite a sua execuo, compensado pela execuo superior das contribuies em relao à previso da receita do Sistema.

A receita efetiva do Sistema de Seguranca Social no caso das contribuies superou a estimativa oramental em 15.561.916,83€.

6.3 - EVOLUÇÃO DAS DESPESAS NO TRIÉNIO 2018/2016

Quadro 7 – Análise evolutiva da despesa 2018/2016 na RAA

Subsistema	Descrição	2016	2017	2018	Var 18/17
Ação Social	Transferências Subsídios de Capital-IPSS	498.894,90	500.000,00	549.656,64	9,93%
	Serviço de Acolhimento doentes deslocados (SADEL)	0,00	0,00	0,00	0,00%
	Com.Prot.Cr.Jov.Risc	538.572,16	611.243,13	573.310,85	-6,21%
	Acordos de cooperação	54.519.549,96	57.117.553,42	59.178.659,36	3,61%
	Outros Subsídios Eventuais	550.035,21	544.516,34	574.492,81	5,51%
	Emergência Social	338.112,90	340.492,05	359.552,78	5,60%
	RA'S - FSS	242.759,40	132.455,67	29.375,28	-77,82%
	Processos Tutelares Cíveis	217.752,31	229.281,22	201.170,79	-12,26%
	Prog. Alim. Aj. Carenciados	1.329,75	2.475,00	0,00	-100,00%
	Programa Emergência Alimentar	190.404,10	200.794,00	183.103,10	-8,81%
	Subsídio Famílias Acolhimento	50.939,66	63.016,63	68.168,88	8,18%
	PES - Sb.Eventuais Fam. Carência	2.068.740,50	2.095.175,80	2.170.916,27	3,61%
	Meio Natural de Vida	148.424,11	122.937,10	84.394,81	-31,35%
	PAS POAPMC FEAC - Co-Financiados FEAC	0,00	0,00	47,74	0,00%
	PAS POAPMC CPN - Projetos Formação	0,00	0,00	240,53	0,00%
Total Ação Social	59.365.514,86	61.959.940,36	63.973.082,84	3,25%	
Solidariedade	Rendimento Social Inserção	22.363.134,24	24.396.360,52	25.116.651,89	2,95%
	Sub.Social Desemprego	9.003.687,21	8.690.277,87	8.434.859,24	-2,94%
	Apoio Judiciário	93.024,87	71.967,86	75.138,17	4,41%
	Regime Não Contributivo	1.823.250,25	2.017.771,24	2.057.968,30	1,99%
	RESSAA/Reg Trans.Rurais	684.402,36	610.056,66	565.219,55	-7,35%
	Sub.Social Maternidade	1.141.114,48	985.251,10	960.304,44	-2,53%
	Sub.Soc.Des.Sal.Atraso	1.596,35	1.614,60	0,00	-100,00%
	Total Solidariedade	33.110.299,76	36.771.299,35	37.210.141,59	1,15%
Proteção Familiar	Proteção Familiar - encargos familia	26.464.846,82	29.306.584,83	37.511.358,79	28,00%
	Total Proteção Familiar	26.464.846,82	29.306.584,83	37.511.358,79	28,00%
Financiamento Bipartido - Regime de Repartição	Repartição Regime Geral	49.541.712,17	57.152.708,80	62.638.886,12	9,60%
	CGA - Pensões Unificadas	1.777.869,45	1.762.603,83	1.765.848,09	0,18%
	Restituição contribuições	364.377,63	423.879,03	444.952,32	4,97%
	Pol.Ativas de Emprego e Formação Prof	114.886,93	42.451,62	44.727,07	5,36%
	Transf Emp, M. F. P.	8.415.443,00	8.644.978,00	9.205.019,00	6,48%
	Projetos de Formação Profissional	4.027,30	3.549,52	3.169,41	-10,71%
	Outras Desp. Capital (Dações)	1.898.810,00	542.000,00	166.000,00	-69,37%
	Total Financiamento Bipartido	62.117.126,48	66.572.170,80	74.268.692,01	8,31%
Administração	Administração	13.364.043,66	13.567.434,85	13.972.985,77	2,99%
	Despesas de capital Administração	298.005,31	276.669,56	300.679,54	8,68%
	Total Administração	13.662.048,97	13.844.104,41	14.273.665,31	3,10%
TOTAL	196.719.746,93	210.456.100,25	227.236.857,54	7,97%	

Pamos
C. A. S. R.

ISSA IPRA
Instituto de Regulação Social dos Açores

SUBSISTEMA AÇÃO SOCIAL

Este subsistema tem como objetivos fundamentais a prevenção e a intervenção em situações de carência e desigualdade socioeconómica, de dependência, de disfunção, exclusão ou vulnerabilidade sociais, bem como a integração e promoção comunitárias dos indivíduos e o desenvolvimento das respetivas capacidades.

A ação social destina-se também a assegurar a especial proteção aos grupos mais vulneráveis, nomeadamente crianças, jovens, pessoas com deficiência, idosos e outras pessoas em situação de carência económica ou social, disfunção ou marginalização social.

A ação social deve, ainda, ser conjugada com outras políticas sociais públicas, bem como ser articulada com a atividade de instituições não públicas, e concretiza-se através de:

- Serviços e equipamentos sociais;
- Programas de combate à pobreza, disfunção, marginalização e exclusão sociais;
- Prestações pecuniárias, de carácter eventual e em condições de excecionalidade;

• **TRANSFERÊNCIAS E SUBSÍDIOS DE CAPITAL PARA AS IPSS**

Neste agrupamento são contabilizadas as importâncias a entregar a instituições particulares de ação social (IPSS's) para financiar despesas de capital.

No subgrupo D.08.07, incluem-se as transferências relativas ao financiamento do Orçamento da Segurança Social para investimentos em Instituições S/fins lucrativos, no âmbito do Código de Ação Social do Açores, a despesa realizada em 2018 foi de 549.656,64€.

• **ACORDOS DE COOPERAÇÃO – Contratos de Cooperação Valor Cliente - CCVC**

Neste agrupamento são contabilizadas as importâncias a transferir para as IPSSS que possuem contrato de cooperação valor cliente com o ISSA para efeitos de financiamento da sua atividade.

Neste agrupamento verifica-se um acréscimo da despesa total de 3,61%, em termos absolutos no valor de 2.061.105,94€ face a 2017. O valor total de CCVC's em 2018 cifrou-se nos 59.178.659,36€.

Em 2018 verifica-se um aumento comparativamente com 2017 atendendo à primeira adenda ao acordo base estabelecido entre a URIPSSA, URMA e SRSS.

• **OUTROS SUBSÍDIOS EVENTUAIS/ FUNDO DE SOCORRO SOCIAL**

Os subsídios concedidos no âmbito da Ação Social registam um decréscimo em:

- “Fundo de Socorro Social”, de 77,82%, no biénio 2018/2017.

• **SUBSÍDIOS ACOLHIMENTO / SUBSÍDIOS EVENTUAIS FAMÍLIAS EM CARÊNCIA/ MEIO NATURAL DE VIDA**

Nestes agrupamentos estão incluídas as transferências para famílias relativas a prestações sociais enquadradas no Subsistema de Ação Social em 2018, em que se verifica:

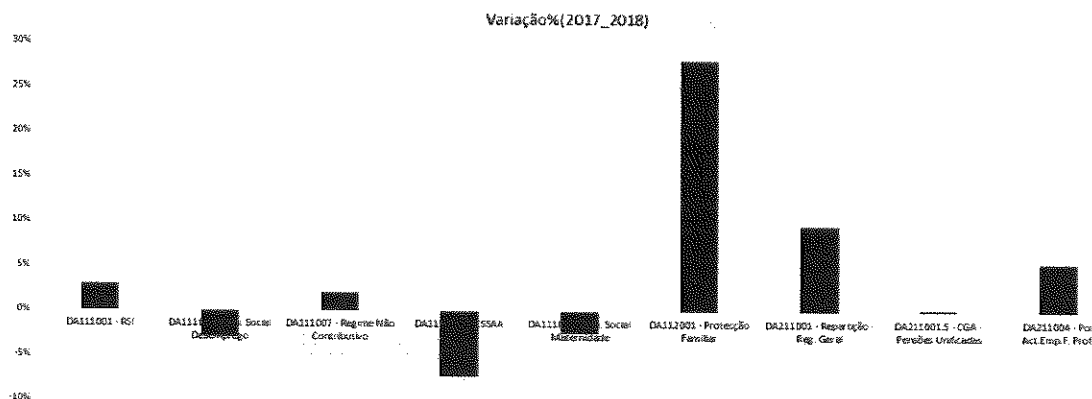
- um aumento da despesa de 3,61% em Subsídios eventuais famílias em carência.
- um aumento da despesa de 8,18% em Subsídios a famílias de acolhimento.

Em termos globais o subsistema de ação social aumentou 3,25% em 2018, totalizando a despesa de 63.973.089,84€

SUBSISTEMA SOLIDARIEDADE

Este subsistema destina-se a assegurar direitos essenciais dos cidadãos, por forma a prevenir e a erradicar situações de pobreza e de exclusão, bem como a garantir prestações em situações de comprovada necessidade pessoal ou familiar.

Gráfico 3 – Variação 2018/2017 das prestações sociais



P Ramos
C. S. L. 1/2



Quadro 8 – Despesa total das Prestações Sociais

Fundos - Prestações Sociais	Despesa Total - 2017	Despesa Total - 2018
DA111001 - RSI	24.396.360,52 €	25.116.651,89 €
DA111002 - Sub. Social Desemprego	8.690.277,87 €	8.434.859,24 €
DA111007 - Regime Não Contributivo	2.017.771,24 €	2.057.968,30 €
DA111009 - RESSAA	610.056,66 €	565.219,55 €
DA111016 - Sub.Soc.Des.Salários em Atraso	1.614,60 €	0,00 €
DA111014 - Sub. Social Maternidade	985.251,10 €	960.304,44 €
DA112001 - Protecção Familiar	29.306.584,83 €	37.511.358,79 €
DA211001 - Repartição - Reg. Geral	57.152.708,80 €	62.638.886,12 €
DA211001.5 - CGA - Pensões Unificadas	1.762.603,83 €	1.765.848,09 €
DA211004 - Pol. Act.Emp.F. Prof.	42.451,62 €	44.727,07 €
Total - Fundos_OSS - 4070	124.965.681,07 €	139.095.823,49 €

SUBSISTEMA PROTEÇÃO FAMILIAR

Este subsistema visa assegurar a compensação de encargos familiares acrescidos quando ocorram as eventualidades legalmente previstas. A protecção nas eventualidades previstas no âmbito deste subsistema concretiza-se através da concessão de prestações pecuniárias. A atribuição das prestações depende de residência em território nacional e demais condições fixadas na lei.

A despesa paga e registada neste agrupamento, no montante de 37.511.358,79€, sofreu um aumento de 28% no biénio 2018/2017.

FINANCIAMENTO BIPARTIDO – REGIME DE REPARTIÇÃO

- **RESTITUIÇÕES DE CONTRIBUIÇÕES**

Neste agrupamento são registadas as contribuições e outras receitas restituídas aos contribuintes, observando-se um acréscimo de aproximadamente 4,97% face a 2017.

- **TRANSFERÊNCIAS PARA O EMPREGO E FORMAÇÃO PROFISSIONAL**

As transferências para a Direcção Regional do Emprego e Qualificação Profissional – Fundo Regional do Emprego, cifram-se no montante de 9.205.019€, registando, em 2018, um aumento de 6,48% relativamente a 2017.

- **OUTRAS DESPESAS DE CAPITAL (DA O)**

Este agrupamento engloba as da es em pagamento provenientes de recupera o de d vidas.

Como se pode verificar, a despesa registada neste agrupamento apresenta em 2018 um decr scimo de 69,37%, relativamente a 2017, devido ao facto de em 2018, ter sido registada 1 da o em cumprimento.

ADMINISTRA O – Or amento da Seguranc a Social

- **DESPESAS COM PESSOAL**

Neste agrupamento consideram-se todas as remunera es principais, de abonos acess rios e de compensa es que, necessariamente, requeiram processamento nominalmente individualizado e que, de forma transit ria ou permanente, sejam satisfeitos pela Administra o, tanto aos seus funcion rios e agentes como aos indiv duos que, embora n o tendo essa qualidade, prestem, contudo, servi o ao Estado nos estritos termos de contratos a termo, em regime de tarefa ou de aven a.

Compreendem-se, tamb m, no  mbito deste agrupamento, as despesas que o Estado, como entidade patronal, suporta com o esquema de seguranc a social dos seus funcion rios al m das contribui es   CGA, Seguranc a Social e ADSE. Encontram-se tamb m aqui, os subs dios de prote o familiar, os seguros de acidentes de trabalho, bem como a comparticipa o da Seguranc a Social para os Servi os Sociais da Administra o P blica (financiamento da a o social complementar dos trabalhadores da Administra o direta e indireta do estado).

Fazem tamb m parte deste agrupamento, os abonos que s o atribuídos como contrapartida de certa situa o, esfor o ou responsabilidade especial, tais como gratifica es vari veis, suplementos e pr mios, despesas de representa o, horas extraordin rias, abonos para falhas e ajudas de custo.

Ramos
Luz

ISSA IPRA
Instituto de Segurança Social das Ações

Quadro 9 – Análise evolutiva da despesa com pessoal da administração – OSS - no biénio 2018/ 2017

Despesas Com Pessoal ISSA,IPRA		2017	2018	% Variação
D.01	Despesas com pessoal	11.350.818,67 €	11.739.690,97 €	3,43%
D.01.01	Remun.cert.e perman.	9.140.252,75 €	9.568.902,36 €	4,69%
D.01.01.02	Orgãos sociais	121.521,56 €	120.148,81 €	-1,13%
D.01.01.03	Pessoal quadros-RFP	6.955.847,29 €	6.599.433,27 €	-5,12%
D.01.01.03.01	Pessoal em funções	6.955.847,29 €	6.562.684,78 €	-5,65%
D.01.01.03.02	Alter.obrig.pos.remu	0,00 €	36.748,49 €	---
D.01.01.04.01	Pessoal quadros- CIT Pessoal em fu	27.319,37 €	11.751,62 €	-56,98%
D.01.01.06	P.Contratado a termo	0,00 €	0,00 €	0,00%
D.01.01.08	P.aguard.aposentação	7.538,35 €	7.875,45 €	4,47%
D.01.01.09	P.em qq out.situação	8.901,57 €	18.712,82 €	110,22%
D.01.01.11	Representação	68.648,80 €	74.816,82 €	8,98%
D.01.01.12	Suplement.e prémios	174.866,72 €	187.034,83 €	6,96%
D.01.01.13	Subsídio de refeição	459.334,59 €	499.400,39 €	8,72%
D.01.01.14.01	Subsídio de Férias	676.177,28 €	667.800,94 €	-1,24%
D.01.01.14.01.02	SF Alt Obr Pos Rem	0,00 €	6.771,95 €	---
D.01.01.14.02	Subsídio de Natal	640.097,22 €	667.947,33 €	4,35%
D.01.01.15	Re.doen.e mater/pat.	0,00 €	707.208,13 €	0,00%
D.01.02	Abon.var.ou event.	57.298,67 €	74.765,96 €	30,48%
D.01.02.02	Horas extraordinár.	3.010,91 €	5.675,42 €	88,50%
D.01.02.04	Ajudas de custo	11.307,90 €	13.790,62 €	21,96%
D.01.02.05	Abono para falhas	42.979,86 €	44.758,87 €	4,14%
D.01.02.12.01	Indemn.por cess.funç	0,00 €	10.541,05 €	---
D.01.02.14	Out.ab.em num.ou esp	0,00 €		0,00%
D.01.03	Segurança Social	2.153.267,25 €	2.096.022,65 €	-2,66%
D.01.03.03	Sub.fam.crian.e jov.	29.411,47 €	33.239,88 €	13,02%
D.01.03.04	Outras prest.famil.	22.698,13 €	17.468,40 €	-23,04%
D.01.03.05	Contribuições p/ SS	2.065.251,26 €	2.014.891,55 €	-2,44%
D.01.03.05.01	CGA	1.864.659,54 €	1.782.639,80 €	-4,40%
D.01.03.05.02	Seg. Social	200.591,72 €	232.251,75 €	15,78%
D.01.03.06	Ac.serv.e doen.prof	137,20 €	502,99 €	266,61%
D.01.03.09	Seguros	0,00 €	0,00 €	0,00%
D.01.03.10	Out.desp.seg.social	35.769,19 €	29.919,83 €	-16,35%

A despesa paga e registada neste agrupamento acusou um acréscimo de 4,43%, neste último biénio e exclui as despesas com pessoal pagas às casas do Povo conforme protocolado.

Ramos
Luis HZ

- **JUROS E OUTROS ENCARGOS**

A despesa paga e registada em “Juros e Encargos Financeiros”, no montante de 43.224,82€, sofreu um aumento de 2,71%, no biénio 2018/2017.

Quadro 11 –Variação das despesas com juros e outros encargos - 2018/2017

Juros e Outros Encargos_ ISSA, IPRA		2017	2018	% Variação
D.03	Juros e Outros Encargos	42.085,73 €	43.224,82 €	2,71%
D.03.06	Outros Encargos Financeiros	42.085,73 €	43.224,82 €	2,71%
D.03.06.01.01	Serviços Bancários	42.085,73 €	43.224,82 €	2,71%

- **OUTRAS DESPESAS CORRENTES**

Quadro 12– Variação de outras despesas correntes no biénio 2018/2017

Outras Despesas Correntes_ ISSA, IPRA - Fundo DA311001 - Administração		2017	2018	% Variação
D.06	Outras Despesas Correntes	5,46 €	0,39 €	-92,86%
D.06.02	Diversas	5,46 €	0,39 €	-92,86%
D.06.02.03	Outras Despesas Correntes	5,46 €	0,39 €	-92,86%

Neste agrupamento são registados os “Impostos e Taxas” e outras despesas correntes pagas no âmbito das despesas de Administração, verificando-se uma despesa quase nula.

Quadro 13 – Despesa – por classificação económica

Agrupamento	Despesa	2015	2016	2017	2018	2018/2017	
						Valor	%
	Despesas Correntes	198.874.811,19 €	208.513.967,89 €	231.630.220,78 €	254.106.245,90 €	22.476.025,12 €	10%
01	Despesas com pessoal	11.681.853,25 €	12.032.390,63 €	12.248.232,39 €	12.608.589,88 €	360.357,49 €	3%
02	Aquisição de bens e serviços	1.415.117,81 €	1.424.274,64 €	1.398.164,58 €	1.443.245,25 €	45.080,67 €	3%
03	Juros e outros encargos	41.566,01 €	43.785,21 €	42.085,73 €	43.224,82 €	1.139,09 €	3%
04	Transferência correntes	184.766.101,39 €	193.854.009,85 €	216.840.881,58 €	238.962.365,15 €	22.121.483,57 €	10%
05	Subsídios	812.612,80 €	792.794,61 €	676.972,01 €	603.868,09 €	-73.103,92 €	-11%
06	Outras despesas correntes	157.559,93 €	366.712,95 €	423.884,49 €	444.952,71 €	21.068,22 €	5%
	Despesas Capital	3.355.224,91 €	2.695.718,21 €	1.318.669,56 €	1.335.437,18 €	16.767,62 €	1%
07	Aquisição de bens de capital	2.856.592,34 €	2.196.815,31 €	818.669,56 €	466.675,54 €	-351.990,02 €	-43%
08	Transferências de capital	498.632,57 €	498.894,90 €	500.000,00 €	868.757,64 €	368.757,64 €	74%
	Despesa Total do Sistema	202.230.036,10	211.209.678,10	232.948.890,34	255.441.683,08	22.492.792,74	10%

A despesa global em 2018 aumentou 10% relativamente a 2017, em mais 22.492.792,74€, sendo que as transferências correntes – D.04* concorreram para este acréscimo,

• AQUISIÇÃO DE BENS E SERVIÇOS

Quadro 10 – Despesas com aquisição de bens e serviços da administração – OSS - 2018

Económica/Conta	Despesa Total	Peso %
D.02	Aquis. bens e serv.	1.442.956,98 €
D.02.01	Aquisição de bens	105.088,75 € 7%
D.02.01.02	Combust. e lubrific.	42.934,58 € 3%
D.02.01.04	Limpeza e higiene	1.544,23 € 0%
D.02.01.07	Vestuár. e art. pess.	4.464,95 € 0%
D.02.01.08	Materiais escritório	44.002,45 € 3%
D.02.01.09	Prod. quím. e farmac.	198,92 € 0%
D.02.01.21	Outros bens	11.943,62 € 1%
D.02.02	Aquisição de serviços	1.337.868,23 € 93%
D.02.02.01	Encargos instalações	261.966,44 € 18%
D.02.02.02	Limpeza e higiene	185.918,45 € 13%
D.02.02.03	Conservação de bens	109.061,20 € 8%
D.02.02.04	Locação de edifícios	126.777,20 € 9%
D.02.02.09	Comunicações	191.780,45 € 13%
D.02.02.10	Transportes	997,88 € 0%
D.02.02.12	Seguros	8.752,39 € 1%
D.02.02.13	Deslocação e estadas	59.545,27 € 4%
D.02.02.14	Est. parec. proj. cons.	3.262,20 € 0%
D.02.02.15	Formação	140,00 € 0%
D.02.02.17	Publicidade	3.831,32 € 0%
D.02.02.18	Vigilância e segurança	64.194,80 € 4%
D.02.02.19	Assistência técnica	25.024,82 € 2%
D.02.02.20	Out. trabalhos espec.	116.731,76 € 8%
D.02.02.22	Serviços de saúde	93.279,62 € 6%
D.02.02.25	Outros serviços	86.604,43 € 6%

A despesa paga incluída no agrupamento “Aquisição de Bens e Serviços”, atingiu em 2018 o valor de 1.442.956,98€, registando uma diminuição de 1%, em relação ao ano anterior.

As despesas com maior peso percentual são:

- Encargos com instalações;
- Limpeza e Higiene;
- Comunicações;
- Locações de edifícios.

nomeadamente nas transferências para as famílias através das prestações sociais, para as IPSS e para o Sistema de Segurancas Social (IGFSS).

Orçamento Segurancas Social		2016	2017	2018	% Variação
D.04 - Transferências Correntes		193.854.009,85 €	216.840.881,58 €	238.962.363,15 €	10,20%
D.04.03	Administração Central	1.777.869,45 €	1.762.603,83 €	1.765.848,09 €	0,18%
D.04.04	Administração Regional	8.415.443,00 €	8.644.978,00 €	9.205.019,00 €	6,48%
D.04.06	Segurancas Social	14.489.931,11 €	22.227.382,32 €	27.885.724,54 €	25,46%
D.04.07	Inst. Sem fins lucrativos	57.477.741,57 €	60.487.532,14 €	62.511.961,66 €	3,35%
D.04.08	Famílias	111.693.024,72 €	123.718.385,29 €	137.593.811,86 €	11,22%

7- SITUAÇÃO FINANCEIRA

BALANÇO

O quadro a seguir apresentado evidencia as grandes rubricas do balanço em 31 de dezembro de 2018 e em 31 de dezembro de 2017, permitindo observar, para além do valor desses elementos patrimoniais, as variações ocorridas, em termos de valores absolutos e percentuais, no biénio 2018/2017 bem como o respetivo peso relativo.

Através da análise do quadro infra verifica-se, relativamente às grandes massas patrimoniais, após deduzidas ao ativo as amortizações e provisões, o seguinte:

Quadro 14 – Balanços de 2018/2017

Ramos
C. Silva

ISSA IPRA
Instituto de Seguradora Social dos Aposentados

Rúbricas	2018		2017		Variação	
	Em € (1)	% (2)	Em € (3)	% (4)	Em € (5)=(1)-(3)	% (6)=(5)/(3)
ACTIVO						
Activo fixo líquido	36.192.776,66	7,9%	36.539.670,37	8,6%	-346.893,71	-0,9%
Imobilizado	36.192.776,66	7,9%	36.539.670,37	8,6%	-346.893,71	-0,9%
Imobilizações incorpóreas	0,00	0,0%	0,00	0,0%	0,00	
Imobilizações corpóreas	18.627.161,91	4,1%	18.219.102,20	4,3%	408.059,71	2,2%
Investimentos financeiros	17.565.614,75	3,8%	18.320.568,17	4,3%	-754.953,42	-4,1%
Activo circulante líquido	421.806.497,54	92,1%	386.574.880,80	91,4%	35.231.616,74	9,1%
Existências	59.340,31	0,0%	63.949,95	0,0%	-4.609,64	-7,2%
Dívidas de terceiros - Médio e longo prazo	0,00	0,0%	0,00	0,0%	0,00	
Dívidas de terceiros - Curto prazo	291.890.968,59	63,7%	271.349.098,22	64,1%	20.541.870,37	7,6%
Disponibilidades	129.565.131,78	28,3%	115.049.460,23	27,2%	14.515.671,55	12,6%
Títulos negociáveis	0,00	0,0%	0,00	0,0%	0,00	
Depósitos em instituições financeiras e caixa	129.565.131,78	28,3%	115.049.460,23	27,2%	14.515.671,55	12,6%
Acréscimos e diferimentos	291.056,86	0,1%	112.372,40	0,0%	178.684,46	159,0%
TOTAL DO ACTIVO LÍQUIDO	457.999.274,20	100,0%	423.114.551,17	100,0%	34.884.723,03	8,2%
FUNDOS PRÓPRIOS E PASSIVO						
Fundos Próprios	454.758.387,42	99,3%	420.034.917,79	99,3%	34.723.469,63	8,3%
Passivo	3.240.886,78	0,7%	3.079.633,38	0,7%	161.253,40	5,2%
Provisões para riscos e encargos	0,00	0,0%	0,00	0,0%	0,00	
Dívidas a terceiros - curto prazo	812.786,12	0,2%	528.284,54	0,1%	284.501,58	53,9%
Acréscimos e diferimentos	2.428.100,66	0,5%	2.551.348,84	0,6%	-123.248,18	-4,8%
TOTAL DOS FUNDOS PRÓPRIOS E PASSIVO	457.999.274,20	100,0%	423.114.551,17	100,0%	34.884.723,03	8,2%

Em 31.12.2018, o cômputo das massas patrimoniais do ativo foi no valor de 457.999.274,20€, correspondendo-lhe um aumento de 34.884.723,03€, ou seja, mais 8,2% da totalidade dos valores dos ativos existentes em 31.12.2017 (423.114.551,17€), tendo contribuído mais significativamente para esse aumento o valor registado nas rubricas "Dívidas de terceiros" (+20.541.870,37€) e disponibilidades (+14.515.671,55€). Os elementos passivos, totalizando, em 31.12.2018, o valor de 3.240.886,78€, registaram um acréscimo de 161.253,40€.

Relativamente aos fundos próprios, que em 31.12.2018 se cifraram no valor de 454.758.387,42€, verificou-se aumento de 34.723.469,93€, isto é, +8,3% do valor correspondente em 31.12.2017 (420.034.917,79€).

COMPOSIÇÃO DO ATIVO

Disponibilidades

Em 31 de Dezembro de 2018, as "Disponibilidades" registaram o valor de 129.565.131,78€, representando um aumento no valor de 14.515.671,55€ em relação ao exercício de 2017

totalizando um aumento de 12,6 pontos percentuais. Do valor total das disponibilidades, 113.190.000€ estão em depósitos a prazo em aplicações financeiras. O restante valor está registo em depósitos à ordem, no valor de 16.218.836,82€, e em caixa, no montante de 156.294,96€.

Dívidas de Terceiros

As “Dívidas de terceiros” que no final de 2018 correspondem a 63,7% do valor total do ativo líquido, aumentando no valor de 20.541.870,37€, representando um aumento de 7,6% em relação ao ano transato.

De ressaltar que a informação de suporte aos registos contabilísticos provém de fonte comum a todo o sistema da segurança social, padecendo de divergências reconhecidas, mas não apuradas, pelo que, é impossível, nesta fase, determinar com exatidão a margem de erro.

Esta matéria está fora do alcance do ISSA, uma vez que não é este instituto que gere o suporte informático de base a todas as aplicações do sistema.

Imobilizado

Em relação ao “Imobilizado” líquido de amortizações e provisões, verifica-se que o total das imobilizações corpóreas referentes a 31 de dezembro de 2018 (18.627.161,91€) é ligeiramente superior ao valor que lhe corresponde no final de 2017 (18.219.102,2€), traduzindo aumento de 2,2%.

Quanto ao imobilizado “Investimentos financeiros” líquido de amortizações e provisões, verificou-se uma diminuição no montante de 754.953,42€, que se deveu essencialmente à transferência para o imobilizado corpóreo de imóveis que estavam afetos à atividade do ISSA ou de entidades terceiros, no caso dos imóveis cedidos e da venda de imóveis.

Existências

A rubrica “Existências” corresponde aos materiais de consumo na atividade operacional do ISSA, que em 31 de dezembro de 2018 foi de 59.340,31€.

ISSA IPRA
Instituto de Segurança Social dos Açores

Acréscimos e diferimentos

Esta rubrica destina-se a permitir o registo dos custos e proveitos nos exercícios a que respeitam, em obediência ao princípio da especialização dos exercícios.

No que diz respeito aos acréscimos de proveitos, verificou-se um aumento do valor de 178.684,46€ em relação ao ano de 2017 (acréscimo de proveitos de juros de aplicações financeiras e custos diferidos relativamente a obras em edifícios alheios e financiamento a IPSS).

COMPOSIÇÃO DO PASSIVO

Dívidas a terceiros

No que concerne às dívidas a terceiros de salientar o aumento das prestações sociais a pagar (conta 266*), estas dívidas dizem respeito a valores não pagos nem deduzidos de valor inferior a 5€.

Em relação aos valores devolvidos de prestações sociais (2685*) verificou-se também um aumento.

O valor da dívida da rubrica “Estado e outros entes públicos” reporta-se a retenções efetuadas nos vencimentos e prestações de serviços, em dezembro/2018 para efeitos de IRS, contribuições para a Caixa Geral de Aposentações e Segurança Social.

FUNDOS PRÓPRIOS

No que diz respeito aos fundos próprios, verificou-se um aumento no montante de 34.723.470€ em relação ao ano de 2017, contribuindo para o efeito o registo dos resultados transitados.

DEMONSTRAÇÃO DE RESULTADOS

No exercício económico de 2018, o total dos proveitos e ganhos (381.257.236,63€), foi inferior, em -232.944,25€, face a 2017 (381.490.180,88€) que deduzido ao total dos custos e perdas (345.093.172,04€), corresponde a diferença ao saldo credor da conta de resultado líquido do exercício que ascende a 36.164.064,59€.

Ramos
Eusebio



Concorreram para este resultado o saldo dos resultados operacionais, no montante de 27.433.417,77€, o saldo dos resultados financeiros, no valor de 265.149,92€, e o saldo dos resultados extraordinários, no valor de 8.465.496,90€, conforme se verifica através do quadro a seguir apresentado.

Quadro 16 – Síntese da Demonstração de Resultados de exercício de 2018

Resultados	Proveitos e Ganhos		Custos e Perdas		Resultado
	Valor	%	Valor	%	Valor
Operacionais	291.313.836,08	78%	255.773.496,38	76%	35.540.339,70
Financeiros	374.874,83	0,1%	109.724,91	0,03%	265.149,92
Extraordinários	80.146.916,95	22%	79.972.594,38	24%	174.322,57
Do Exercício - Total	371.835.627,86	100%	335.855.815,67	100%	35.979.812,19

Os proveitos e ganhos operacionais obtidos no exercício de 2018, no valor de 291.313.836,08€, representam 78% do total dos proveitos reconhecidos naquele exercício, os proveitos e ganhos financeiros, no valor de 374.874,83€, correspondem a 0,1% e os proveitos e ganhos extraordinários, no valor de 80.146.916,95€, correspondem a 22%.

Os custos e perdas operacionais do exercício de 2018, no valor de 255.773.496,38€, correspondem a 76% do total dos custos e perdas assumidos naquele exercício, os custos e perdas financeiros, no valor de 109.724,91€, representam cerca de 0,03% daquele total e os custos e perdas extraordinários, no valor de 79.972.594,38€, cerca de 23%.

O quadro a seguir inserido possibilita uma análise mais detalhada das rubricas que compõem a Demonstração de Resultados, nomeadamente nas rubricas de proveitos e ganhos operacionais e de custos e perdas operacionais, bem como permite verificar a evolução ocorrida no biénio 2018/2017.

Pernamos
Cunha Silva

Quadro 17 – Demonstração de Resultados Líquidos 2018/2017

RUBRICAS	2018		2017		Variação	
	Valor	%	Valor	%	Valor	%
Proveitos operacionais						
Prestações de Serviços	139.397,44	0,0%	124.244,91	0,0%	15.152,53	12,20%
Impostos e taxas	289.101.815,10	99,2%	271.182.964,99	99,1%	17.918.850,11	6,61%
Transferências e subsídios correntes obtidos	2.212.020,98	0,8%	2.367.657,65	0,9%	-155.636,67	-6,57%
Outros proveitos e ganhos operacionais		0,0%	343,53	0,0%	-343,53	-100,00%
Total dos proveitos e ganhos operacionais	291.313.836,08	100,00%	273.675.211,08	99,95%	17.762.869,91	6,49%
Custos e perdas operacionais						
Transferências correntes concedidas e prestações soc	236.202.776,96	92,3%	214.749.242,43	91,4%	21.453.534,53	9,99%
Custos com pessoal	12.629.305,20	4,9%	12.302.922,12	5,2%	326.383,08	2,65%
Fornecimento e serviços externos	1.394.328,41	0,5%	1.362.234,75	0,6%	32.093,66	2,36%
Amortizações do exercício	513.746,33	0,2%	504.974,60	0,2%	8.771,73	1,74%
Provisões do exercício	4.987.620,36	2,0%	6.059.968,52	2,6%	-1.072.348,16	-17,70%
Outros custos e perdas operacionais	45.719,12	0,0%	41.323,87	0,0%	4.395,25	
Total dos custos e ganhos operacionais	255.773.496,38	100,0%	235.020.666,29	100,00%	20.752.830,09	8,83%
RESULTADOS OPERACIONAIS	35.540.339,70	-	38.654.544,79	-	-2.989.960,18	-7,74%
Proveitos e ganhos financeiros	374.874,83	-	735.466,45	-	-360.591,62	-49,03%
Custos e perdas financeiros	109.724,91	-	89.103,14	-	20.621,77	23,14%
RESULTADOS FINANCEIROS	265.149,92	-	646.363,31	-	-381.213,39	-58,98%
Proveitos e ganhos extraordinários	80.146.916,95	-	97.528.625,52	-	-17.381.708,57	-17,82%
Custos e perdas extraordinários	79.972.594,38	-	88.073.837,85	-	-8.101.243,47	-9,20%
RESULTADOS EXTRAORDINÁRIOS	174.322,57	-	9.454.787,67	-	-9.280.465,10	-98,16%
RESULTADO LÍQUIDO DO EXERCÍCIO	35.979.812,19	-	48.759.695,77	-	-12.631.638,67	-25,95%

Através da análise deste quadro verifica-se o seguinte:

Proveitos e ganhos

Os proveitos e ganhos operacionais obtidos no exercício de 2018, no valor de 291.313.836,08€, representam 78% do total dos proveitos reconhecidos naquele exercício e traduzem um acréscimo de 14% relativamente aos proveitos e ganhos operacionais do ano anterior.

Em 2018 as rubricas “Impostos e taxas” e “Transferências e subsídios correntes obtidos”, representando, respetivamente, 99,2% e 0,8% do total dos proveitos e ganhos operacionais, correspondem, no seu conjunto, a 100% daquele total.

No âmbito dos proveitos e ganhos operacionais, a rubrica “Impostos e taxas” registou em 2018 o valor de 289.101.815,10€ (99,2% do total dos proveitos e ganhos operacionais), traduzindo um acréscimo de 17.918.850,11€, isto é 6,61%, relativamente ao valor que lhe corresponde de 2017 (271.182.964,99€).

Em 2018, a rubrica “Transferências e subsídios correntes obtidos” registou o valor de 2.212.020,98€ (0,8% do total dos proveitos e ganhos operacionais), representando um



decrécimo de 155.636,67€, isto é -6,57%, relativamente ao valor que lhe corresponde em 2017 (2.367.657,65€).

Os proveitos e ganhos totalizaram, em 2018, 371.835.627,86€.

Custos e perdas

O valor total dos custos e perdas assumidos pelo ISSA, IPRA atingiram, em 2018, o montante de 335.855.815,67€, sendo que a rubrica “Transferências correntes concedidas e prestações sociais”, com o valor de 236.202.776,96€, corresponde a 92,3% do total dos custos e perdas operacionais contabilizados em 2018, seguindo-se, por ordem decrescente, os “Custos com o pessoal” com 12.629.305,20€ (4,9%) e “Fornecimentos e serviços externos” com 1.394.328,41€ (0,5%).

Resultado Líquido do Exercício

Em 2018 verificou-se um resultado líquido do exercício, positivo no valor de 35.979.812,19€, inferior em 12.651.638,67€ face a 2017 (48.755.695,77€).

8 – CONCLUSÃO

O ano de 2018 foi caracterizado pela gerência partida, em resultado do início de funções, no final do terceiro trimestre, do novo Conselho Diretivo, em que se sentiu integralmente esse efeito, nomeadamente, na gestão e implementação de medidas de controlo interno e de gestão de qualidade.

O Conselho Diretivo deu continuidade à prossecução dos objetivos estratégicos, nomeadamente:

- Garantir o cumprimento contributivo e prestacional
- Garantir a eficiência do serviço
- Assegurar a proteção e inclusão social

O Conselho Diretivo manteve a política de cumprimento contributivo e prestacional pretendendo, simultaneamente, zelar por uma gestão interna integrada com uma resposta atempada e adequada às pretensões dos contribuintes.

Ao nível da proteção e inclusão social o Conselho Diretivo prosseguiu com os objetivos definidos no âmbito da política nacional e regional.

Ao nível das Gestão dos Recursos, o Conselho Diretivo teve como enfoque uma melhor comunicação, interna e externa, para que se traduza numa melhoria significativa da prestação de serviços, que em 2018, concretizou-se pela aquisição do sistema VOIP e central telefónica para gestão do atendimento.


Permanecem, contudo, estrangulamentos de recursos humanos, em particular nos departamentos das áreas de negócio. Para colmatar esta situação, foram concretizadas 35 admissões em que se pretende dar a devida continuidade na admissão de mais colaboradores, de modo a obtermos uma gestão de recursos humanos adequada. Como fator negativo permanece a limitação do acesso à formação no exterior e as condicionantes legislativas e de sistemas de informação. Apesar destas limitações foi possível, graças ao

empenho, zelo e profissionalismo dos colaboradores do Instituto atingir os objetivos estipulados para 2018.

O Conselho Diretivo na prestação de contas de 2018 apresenta um resultado líquido do exercício positivo de 36.164.064,59 euros o qual será transferido para resultados transitados.

Por último, o Conselho Diretivo agradece todo o apoio recebido do Fiscal Único e dos Conselhos Diretivos das Instituições do Sector da Segurancas Social.

Angra do Heroísmo, 7 de maio de 2019

Presidente do Conselho Diretivo


Paula Cristina Pereira de Azevedo Pamplona Ramos

Vice-Presidente do Conselho Diretivo

Marta de Oliveira Barreto Bulhões

Vogal do Conselho Diretivo



Maria Ema Gomes da Silva



Recebimentos em atraso

Ramos
Ana H

Declaração de recebimentos em atraso em 31/12/2018

Entidade: Instituto da Segurança Social dos Açores, IPRA

Montante total dos recebimentos em atraso: 148.580.144,67 €

№	Classificação económica	Devedor designação	Descrição	Montante	Sanções aplicáveis pelo atraso no pagamento
1	30101	Contribuintes (*)	Dívida de contribuintes	135.598.174,88	Execução fiscal
2	0510	Arrendatários	Devedores por rendas	70.337,85 €	Juros de mora
3	150101	Beneficiários	Prestações sociais a repor	12.579.480,76 €	Contraordenações
4	150101	Funcionários	Remunerações a repor	1.181,68 €	NA
5	17.02	Instituições Estrangeiras com acordos com a Segurança Social	Prestações sociais a reembolsar	25.353,13 €	NA
6	17.02	IPSS	Reembolso IVA IPSS	305.616,37 €	NA

Observações

(*) Dívida de contribuintes

Dada a extensão do ficheiro a integrar, optou-se por relevar apenas o total do valor apurado. Declara-se o valor em dívida dos contribuintes, assumindo:

- a) Assumiu-se como classificação económica 03.01.01, no entanto no valor da dívida são incluídos valores referentes a juros e outros;
- b) O campo de NIF não foi preenchido na declaração, no entanto encontra-se disponibilizada no ficheiro de suporte ao apuramento do valor;
- c) Foi considerada toda a dívida em SEF
- e) A dívida apurada tem como suporte a base de dados SEF.

O ficheiro nominativo encontra-se disponível nos arquivos do IGFSS.IP.

Angra do Heroísmo, 31 de Janeiro de 2019

A Presidente do Conselho Diretivo

x Paula Sampalona Ramos

P a g a m e n t o s e m a t r a s o

Ramos
Cecilia Almeida

Declaração de pagamentos em atraso existentes em 31/12/2018

Ministério: TRABALHO, SOLIDARIEDADE E SEGURANÇA SOCIAL

Entidade: INSTITUTO DA SEGURANÇA SOCIAL DOS AÇORES I.P.A.

Montante total de pagamentos em atraso: € 0,00

Sem pagamentos em atraso a declarar.

Rosa Amélia Ramos

Lisboa, 31 de Janeiro de 2019.



P Ramos
31.01.2019


**Declaração de Compromissos Plurianuais
existentes em 31/12/2018
(Lei n.º 8/2012, art.º 15.º, n.º 1, a)**

Ministério: Ministério da Solidariedade, Emprego e Segurança Social
Instituição: Instituto da Segurança Social dos Açores

Nos termos da alínea a) do n.º 1 do artigo 15.º da LCPA, declara-se que todos os compromissos plurianuais existentes em 31 de dezembro de 2018 se encontram devidamente registados na base de dados central da entidade responsável pelo controlo da execução orçamental, pelos seguintes montantes globais:

Valores em Euros

Ano	Montante
2019	2.656.524,32
2020	10.794,02
2021	0,00
Seguintes	0,00


x Paula Ramalho Ramos

Data de emissão da Declaração: 31.01.2019

Sócios

Duarte Félix Tavares Giesta (ROC nº 520)
Catarina Isabel Furtado Pacheco (ROC nº 1365)

CERTIFICAÇÃO LEGAL DAS CONTAS

RELATO SOBRE A AUDITORIA DAS DEMONSTRAÇÕES FINANCEIRAS

Opinião com Reservas

Auditámos as demonstrações financeiras anexas do INSTITUTO DA SEGURANÇA SOCIAL DOS AÇORES, I.P.R.A., que compreendem o balanço em 31 de Dezembro de 2018 (que evidencia um total de 460.173.125 euros e um total de fundos próprios de 456.902.716 euros, incluindo um resultado líquido de 36.164.065 euros), a demonstração de resultados e os mapas de execução orçamental, que evidenciam um total de 264.629.884 euros de despesa paga e um total de 278.969.643 euros de receita cobrada, relativos ao ano findo naquela data, e o anexo às demonstrações financeiras que incluem um resumo das políticas contabilísticas significativas.

Em nossa opinião, exceto quanto aos efeitos das matérias referidas na secção “Bases para opinião com Reservas”, parágrafos 1 e 2 e possíveis efeitos parágrafos 3 e 4, as demonstrações financeiras anexas apresentam de forma verdadeira e apropriada, em todos os aspetos materiais, a posição financeira do INSTITUTO DA SEGURANÇA SOCIAL DOS AÇORES, I.P.R.A. em 31 de Dezembro de 2018 e a execução orçamental relativos ao ano findo naquela data de acordo com o Plano Oficial de Contabilidade das Instituições do Sistema de Solidariedade e de Segurança Social (POCISSSS), aprovado pelo Decreto-Lei n.º 12/2002, de 25 de Janeiro.

Bases para a opinião com Reservas

1. O ISSA suporta o pagamento de complementar as pensões de reforma e sobrevivência definidas pela Caixa Geral de Aposentações relativamente aos trabalhadores que transitaram do regime de trabalho das instituições de previdência sendo o montante registado como custos nas demonstrações financeiras de 2018 de 1.766 milhares de euros (em 2017, 1.763 milhares de euros).

Na ausência de um estudo atuarial, não podemos avaliar das responsabilidades com os complementos de pensões de reforma e de sobrevivência a pagar pelo ISSA aos seus pensionistas e trabalhadores no ativo em 31 de Dezembro de 2018. Acresce salientar que o ISSA não constitui qualquer provisão para o efeito.

Sócios

Duarte Félix Tavares Giesta (ROC nº 520)
Catarina Isabel Furtado Pacheco (ROC nº 1365)

2. Igualmente o ISSA suporta o pagamento de pensões aos trabalhadores abrangidos pelo Regime de Previdência dos Trabalhadores Rurais, regulado pelo Decreto n.º 174-A/75, de 1 de Abril, cujo montante pago e contabilizado como custos nas demonstrações financeiras de 2018 foi de 559 milhares de euros (em 2017, 610 milhares de euros), não tendo o ISSA constituído qualquer provisão para fazer face aos referidos encargos, nem possuir qualquer estudo atuarial para podermos avaliar das suas responsabilidades.
3. Os valores dos imóveis dados em dação em pagamento por incumprimento das obrigações contributivas registados em “Investimentos em Imóveis”, no montante de 17.566 milhares de euros estão mensurados aos valores de avaliação efetuados por peritos independentes aquando das suas aquisições, deduzidos das respetivas amortizações. Por falta de elementos adequados, designadamente de um estudo técnico atualizado de avaliação por peritos independentes, não nos é possível ajuizar sobre o valor atual desses ativos, nem concluir sobre a adequacidade do montante das amortizações do exercício e da necessidade, ou não, de efectuar uma amortização extraordinária.
4. Os valores das contribuições e prestações sociais são geridos pela aplicação informática “Sistema Integrado de Contas Correntes” (SICC) da exclusiva responsabilidade do Instituto de Informática, I.P., cujo saldo global de 291.737 milhares de euros, deduzido do saldo da conta “Provisões”, no montante de 97.791 milhares de euros é integrado automaticamente na rubrica Dívidas de Terceiros. Dado que os procedimentos de controlo e de registo das transacções relativas às contribuições e prestações sociais, assim como à conciliação dos dados registados na referida aplicação informática e na contabilidade não são suficientes para assegurarem que os movimentos ocorridos ao longo do ano estão apropriadamente classificados nas demonstrações financeiras, mormente em proveitos e custos, não nos é possível ajuizar com segurança e rigor sobre os movimentos atrás indicados. Acresce salientar que o principio da especialização dos exercícios não se encontra totalmente aplicado nas demonstrações financeiras, uma vez que as obrigações relativas a prestações sociais são reconhecidas quando ocorre o seu pagamento, os direitos referentes às contribuições são registadas na data da entrega das declarações dos contribuintes e a estimativa dos juros vencidos e vincendos na data do relato.

Sócios

Duarte Félix Tavares Giesta (ROC n.º 520)
Catarina Isabel Furtado Pacheco (ROC n.º 1365)

A nossa auditoria foi efetuada de acordo com as Normas Internacionais de Auditoria (ISA) e demais normas e orientações técnicas e éticas da Ordem dos Revisores Oficiais de Contas. As nossas responsabilidades nos termos dessas normas estão descritas na secção “Responsabilidades do auditor pela auditoria das demonstrações financeiras” abaixo. Somos independentes da Entidade nos termos da lei e cumprimos os demais requisitos éticos nos termos do código de ética da Ordem dos Revisores Oficiais de Contas.

Estamos convictos de que a prova de auditoria que obtivemos é suficiente e apropriada para proporcionar uma base para a nossa opinião com reservas.

Responsabilidades do órgão de gestão pelas demonstrações financeiras

O órgão de gestão é responsável pela:

- preparação de demonstrações financeiras que apresentem de forma verdadeira e apropriada a posição financeira, o desempenho financeiro e a execução orçamental da Entidade de acordo com o Plano Oficial de Contabilidade das Instituições do Sistema de Solidariedade e de Segurança Social (POCISSSS), aprovado pelo Decreto-Lei n.º 12/2002, de 25 de Janeiro;
- elaboração do relatório de gestão nos termos legais e regulamentares aplicáveis;
- criação e manutenção de um sistema de controlo interno apropriado para permitir a preparação de demonstrações financeiras isentas de distorção material devido a fraude ou erro;
- adoção de políticas e critérios contabilísticos adequados nas circunstâncias; e
- avaliação da capacidade da Entidade de se manter em continuidade, divulgando, quando aplicável, as matérias que possam suscitar dúvidas significativas sobre a continuidade das atividades.



Sócios

Duarte Félix Tavares Giesta (ROC nº 520)

Catarina Isabel Furtado Pacheco (ROC nº 1365)

Responsabilidades do auditor pela auditoria das demonstrações financeiras

A nossa responsabilidade consiste em obter segurança razoável sobre se as demonstrações financeiras como um todo estão isentas de distorções materiais devido a fraude ou erro, e emitir um relatório onde conste a nossa opinião. Segurança razoável é um nível elevado de segurança mas não é uma garantia de que uma auditoria executada de acordo com as ISA detetará sempre uma distorção material quando exista. As distorções podem ter origem em fraude ou erro e são consideradas materiais se, isoladas ou conjuntamente, se possa razoavelmente esperar que influenciem decisões económicas dos utilizadores tomadas com base nessas demonstrações financeiras.

Como parte de uma auditoria de acordo com as ISA, fazemos julgamentos profissionais e mantemos ceticismo profissional durante a auditoria e também:

- identificamos e avaliamos os riscos de distorção material das demonstrações financeiras, devido a fraude ou a erro, concebemos e executamos procedimentos de auditoria que respondam a esses riscos, e obtemos prova de auditoria que seja suficiente e apropriada para proporcionar uma base para a nossa opinião. O risco de não detetar uma distorção material devido a fraude é maior do que o risco de não detetar uma distorção material devido a erro, dado que a fraude pode envolver conluio, falsificação, omissões intencionais, falsas declarações ou sobreposição ao controlo interno;
- obtemos uma compreensão do controlo interno relevante para a auditoria com o objetivo de conceber procedimentos de auditoria que sejam apropriados nas circunstâncias, mas não para expressar uma opinião sobre a eficácia do controlo interno da Entidade;
- avaliamos a adequação das políticas contabilísticas usadas e a razoabilidade das estimativas contabilísticas e respetivas divulgações feitas pelo órgão de gestão;
- concluimos sobre a apropriação do uso, pelo órgão de gestão, do pressuposto da continuidade e, com base na prova de auditoria obtida, se existe qualquer incerteza material relacionada com acontecimentos ou condições que possam suscitar dúvidas significativas sobre a capacidade da Entidade para dar continuidade às suas atividades. Se concluirmos que existe uma incerteza material, devemos chamar a atenção no nosso relatório para as divulgações relacionadas incluídas nas demonstrações financeiras ou, caso essas divulgações não sejam adequadas, modificar a nossa opinião. As nossas conclusões são baseadas na prova de auditoria obtida até à data do nosso relatório. Porém, acontecimentos ou condições futuras podem levar a que a Entidade descontinue as suas atividades;

Sócios

Duarte Félix Tavares Giesta (ROC n.º 520)
Catarina Isabel Furtado Pacheco (ROC n.º 1365)

- avaliamos a apresentação, estrutura e conteúdo global das demonstrações financeiras, incluindo as divulgações, e se essas demonstrações financeiras representam as transações e acontecimentos subjacentes de forma a atingir uma apresentação apropriada;
- comunicamos com os encarregados da governação, entre outros assuntos, o âmbito e o calendário planeado da auditoria, e as conclusões significativas da auditoria incluindo qualquer deficiência significativa de controlo interno identificado durante a auditoria.

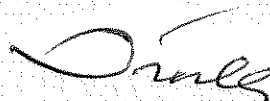
A nossa responsabilidade inclui ainda a verificação da concordância da informação constante do relatório de gestão com as demonstrações financeiras.

RELATO SOBRE OUTROS REQUISITOS LEGAIS E REGULAMENTARES

Sobre o relatório de gestão

Em nossa opinião, o relatório de gestão foi preparado de acordo com as leis e regulamentos aplicáveis em vigor e a informação nele constante é coerente com as demonstrações financeiras auditadas, não tendo sido identificadas incorreções materiais.

Angra do Heroísmo, 05 de Abril de 2019



Duarte Giesta & Associado, SROC, Lda.
representada por
Duarte Félix Tavares Giesta (ROC n.º 520)